COMUNE DI TORBOLE CASAGLIA

Provincia di Brescia

DELIBERAZIONE DEL CONSIGLIO COMUNALE
N. 15 DEL 12/05/2022

OGGETTO:

APPROVAZIONE DEL PIANO ECONOMICO FINANZIARIO (P.E.F.) 2022-2025 DIRETTO ALLA COPERTURA DEI COSTI DEL SERVIZIO DI GESTIONE RIFIUTI E APPROVAZIONE DELLE TARIFFE TARI – TASSA SUI RIFIUTI 2022

L'anno **2022** il giorno **dodici** del mese di **Maggio** alle ore **21:00** nella sede dell'Amministrazione comunale, si è riunito il Consiglio comunale.

Alla trattazione dell'argomento in oggetto risultano presenti (P) / assenti (A):

Cognome Nome	Carica	P/A
SISTI ROBERTA	Sindaco	P
DOSSI FILIPPO SEBASTIANO	Consigliere	P
CAZZAGO ALESSANDRO	Consigliere	P
VOLONGHI SARA	Consigliere	P
ZOPPI MASSIMILIANO	Consigliere	P
BULGARO GIULIANA	Consigliere	P
ROBOLINI CATERINA	Consigliere	A
BONDIONI MONICA	Consigliere	P
PALETTI MICHELA	Consigliere	P
TERNA ANTONIO	Consigliere	P
SQUASSONI MICHELA	Consigliere	A
VIANELLI NICOLE	Consigliere	P
MANERA GIACOMO	Consigliere	P

Totale Presenti 11 Totale Assenti 2

Assiste all'adunanza il Segretario comunale, Dott. Antonio Tommaselli, che provvede alla redazione del presente verbale.

Riconosciuto il numero legale dei presenti, il Sindaco, Dott.ssa Roberta Sisti, assume la Presidenza e dichiara aperta la discussione sull'argomento posto all'ordine del giorno.

IL CONSIGLIO COMUNALE

RICHIAMATE:

- la Legge di stabilità n. 147/2013 che ha istituito l'Imposta Unica Comunale - IUC composta dalla TARI (Tassa Rifiuti), TASI Tassa Servizi Indivisibili, ed I.M.U. Imposta Municipale Propria), e successive modificazioni;

- la Legge Finanziaria n. 160/2019 che all'art. 1, comma 738 dispone "A decorrere dall'anno 2020, l'imposta unica comunale di cui all'articolo 1, comma 639, della legge 27 dicembre 2013, n. 147, è abolita, ad eccezione delle disposizioni relative alla tassa sui rifiuti (TARI)";

- il D.L. n. 16/2014 e s.m.i, ed in particolare l'art. 1, comma 683 che dispone: "Il Consiglio Comunale deve approvare, entro il termine fissato dalle norme statali per l'approvazione del bilancio di previsione, le tariffe della TARI, in conformità al piano finanziario del servizio di gestione dei rifiuti solidi urbani, redatto dal soggetto che svolge il servizio stesso".

CONSIDERATO che l'art. 1, comma 527, della Legge 27 dicembre 2017, n. 205, ha attribuito all'Autorità di Regolazione per Energia, Reti e Ambiente (ARERA), tra l'altro, le funzioni di regolazione in materia di predisposizione ed aggiornamento del metodo tariffario per la determinazione dei corrispettivi del servizio integrato dei rifiuti e dei singoli servizi che costituiscono attività di gestione, a copertura dei costi di esercizio e di investimento, compresa la remunerazione dei capitali, sulla base della valutazione dei costi efficienti e del principio «chi inquina paga».

DATO ATTO che la deliberazione dell'Autorità di Regolazione per Energia Reti e Ambiente (ARERA) del 31 ottobre 2019 n. 443/R/Rif, recante "definizione dei criteri di riconoscimento dei costi efficienti di esercizio e di investimento del servizio integrato dei rifiuti, per il periodo 2018-2021", all'art. 6 "Procedura di approvazione" stabilisce che:

- è compito del gestore predisporre il piano economico finanziario da trasmettere all'Ente territorialmente competente;

- il piano economico finanziario è corredato da una dichiarazione ai sensi del D.P.R. 445/00, sottoscritta dal Legale Rappresentante che ne attesta la veridicità dei dati trasmessi e la corrispondenza tra i valori riportati nella modulistica con i valori desumibili dalla documentazione contabile ed una relazione che illustra sia i criteri di corrispondenza tra i valori riportati nella modulistica con i valori desumibili dalla documentazione contabile;

- spetta all'Ente territoriale competente la procedura di validazione con la quale l'Ente verifica la completezza, la coerenza e la congruità dei dati e delle informazioni contenute nel piano economico finanziario;

- il Piano Economico Finanziario validato deve essere inviato all'Autorità di Regolazione per Energia Reti e Ambiente (ARERA) alla quale spetta la sua approvazione previa la verifica della coerenza regolatoria degli atti, dei dati e della documentazione trasmessa;

- fino all'approvazione da parte di ARERA, si applicano, quali prezzi massimi del servizio, quelli determinati dall'Ente territorialmente competente.

RICHIAMATE le successive deliberazioni di ARERA:

- n. 363/2021/R/rif del 03.08.2021, recante "Approvazione del metodo tariffario rifiuti (MTR-2) per il secondo periodo regolatorio 2022-2025", con la quale ARERA ha definito i nuovi criteri di determinazione dei costi da imputare alla TARI per il quadriennio 2022-2025;

- n. 364/2021/R/rif del 03.08.2021, recante “Avvio di procedimento per la determinazione dei costi efficienti della raccolta differenziata, del trasporto, delle operazioni di cernita e delle altre operazioni preliminari ai sensi dell’articolo 222, comma 2 del decreto legislativo 3 aprile 2006, n. 152”;

- n. 459/2021/R/rif concernente “Valorizzazione dei parametri alla base del calcolo dei costi d'uso del capitale in attuazione del Metodo Tariffario Rifiuti (MTR-2)”.

VISTA altresì la Determina 2/2021/DRIF di ARERA avente ad oggetto “Approvazione degli schemi tipo degli atti costituenti la proposta tariffaria e delle modalità operative per la relativa trasmissione all’autorità, nonché chiarimenti su aspetti applicativi della disciplina tariffaria del servizio integrato dei rifiuti approvata con la deliberazione 363/2021/R/rif (MTR-2) per il secondo periodo regolatorio 2022-2025”.

CONSIDERATO pertanto che a partire dall’esercizio 2022 il Piano Economico Finanziario Tari deve essere redatto sulla base di quanto disposto dal cosiddetto MTR-2 con valenza pluriennale, indicando l’evoluzione dei costi del servizio del quadriennio 2022-2025 prevedendo una revisione biennale obbligatoria, mentre resta ammessa, in maniera residuale, anche la possibilità di revisione annuale del PEF, purché debitamente motivata.

DATO ATTO che il Comune deve:
- provvedere ad acquisire da ogni ente gestore il PEF grezzo, comprensivo di relazione di accompagnamento e di dichiarazione ai sensi del DPR 445/2000 attestante la veridicità dei dati trasmessi;
- unificare i PEF grezzi degli enti gestori ed integrare i dati con i costi gestiti in economia, i costi di gestione della TARI, i costi generali di gestione ecc. al fine di predisporre il PEF 2022-2025 definitivo;
- predisporre la dichiarazione ai sensi del DPR 445/2000 attestante la veridicità dei dati e la corrispondenza tra i valori riportati nella modulistica con i valori desumibili da documentazione contabile;
- predisporre la relazione di accompagnamento che illustri i criteri di corrispondenza tra valori riportati nel PEF con i valori desumibili da documentazione contabile.

VISTI i documenti elaborati e trasmessi da Linea Gestioni s.r.l. quale Gestore del servizio rifiuti per il Comune di Torbole Casaglia costituiti dal PEF grezzo, dalla relazione di accompagnamento al PEF e dalla dichiarazione di veridicità, pervenuti in data 31.01.2022, prot. n. 1348.

CONSIDERATO che il Comune di Torbole Casaglia, rispetto a quanto già conferito al soggetto gestore Linea Gestioni s.r.l., gestisce in economia principalmente l’attività di gestione delle tariffe e dei rapporti con l’utenza.

DATO ATTO che nel PEF definitivo, (allegato 1), sono inclusi sia i costi del Comune di Torbole Casaglia, sia i costi di Linea Gestioni s.r.l., attuale gestore del servizio rifiuti, per un ammontare complessivo di € 638.224,00 per l’anno 2022 e di € 651.301,00 per l’anno 2023, ai sensi della deliberazione dell’Autorità di Regolazione per Energia Reti e Ambiente (ARERA) del 03.08.2021 n. 363/2021/R/rif e successive modifiche e integrazioni.

VISTE:
- la relazione di accompagnamento al PEF del Comune di Torbole Casaglia per la parte inerente i costi di competenza comunale, sottoscritta dal Responsabile dell’Area contabile, finanziaria e tributaria e dal Responsabile dell’Area servizi tecnici, in qualità di Responsabili del procedimento;
- la dichiarazione di veridicità sottoscritta dal Sindaco quale Rappresentante Legale.

CONSIDERATO che i predetti documenti sono corrispondenti ai sensi delle direttive delle deliberazioni dell’Autorità di Regolazione per Energia Reti e Ambiente (ARERA) e delle ulteriori disposizioni normative vigenti in materia.

VISTO l’art. 28 dell’allegato A) alla deliberazione ARERA n. 363/2021/R/rif del 03.08.2021 in merito al soggetto competente alla validazione del piano economico finanziario.

PRESO ATTO che “l’Ente territorialmente competente” è definito da ARERA come “l’Ente di governo dell’Ambito, laddove costituito ed operativo, o, in caso contrario, la Regione o la Provincia autonoma o altri enti competenti secondo la normativa vigente”.

DATO ATTO che nel caso del Comune di Torbole Casaglia l’Ente di governo dell’Ambito (Egato), istituito ai sensi dell’art. 3-bis del decreto-legge 13 agosto 2011, n. 138 non è stato costituito.

DATO ATTO pertanto che le funzioni di Ente territorialmente competente previste dalla deliberazione ARERA sono svolte dal Comune.

DATO ATTO che in data 05.05.2022, prot.n. 5869 il Dottor Fabio Montevecchio, dottore commercialista e revisore contabile di enti locali, con studio in Dalmine (BG), professionista competente in materia, ha validato il PEF, come da relazione allegata alla presente deliberazione quale parte integrante e sostanziale (allegato 2);

RITENUTO pertanto, dopo aver valutato la completezza, la coerenza e la congruità dei dati e delle informazioni contenute nel piano economico finanziario, di procedere all’approvazione del Piano Economico Finanziario (PEF) Tari 2022-2023.

RICHIAMATO l’art.3, comma 5-quinquies del Decreto Legge n.228/2021, convertito con modificazioni nella Legge n.15/2022, il quale prevede che a decorrere dall’anno 2022 i Comuni, in deroga all’articolo 1, comma 683, della Legge 27 dicembre 2013, n.147, possono approvare i piani finanziari del servizio di gestione dei rifiuti urbani, le tariffe e i regolamenti della TARI e della tariffa corrispettiva entro il termine del 30 aprile di ciascun anno, ovvero entro il termine di approvazione del Bilancio di previsione prorogato per l’anno 2022 al 31.05.2022.

ATTESO che l’art. 5 del nuovo metodo tariffario non si esprime sul concreto metodo di calcolo delle tariffe, limitandosi a confermare, per tale aspetto, il D.P.R. n. 158/99 ossia il cosiddetto metodo normalizzato.

CONSIDERATO che la tassa sui rifiuti TARI è composta da una tariffa di parte fissa, determinata in relazione alle componenti essenziali del costo del servizio, riferite in particolare agli investimenti per le opere ed ai relativi ammortamenti, e da una tariffa di parte variabile, rapportata alle quantità di rifiuti conferiti, al servizio fornito, e all’entità dei costi di gestione, ed è articolata per fasce di utenza domestica e non domestica.

RITENUTO di approvare la seguente ripartizione percentuale dei costi del servizio per l’anno 2022, tra utenze domestiche e utenze non domestiche:
- utenza domestiche 48,13%
- utenze non domestiche 51,87%

RITENUTO di approvare altresì gli importi unitari delle tariffe sia per l’utenza domestica sia per l’utenza non domestica, come riportato nell’allegato 3 “Tariffe Tari 2022 – Utenze domestiche e Utenze non domestiche”, che sostituiscono parte integrante e sostanziale del presente atto.

DATO ATTO che sull’importo della TARI viene applicato il tributo provinciale per l’esercizio delle funzioni di tutela, protezione ed igiene dell’ambiente di cui all’art.19 del D.Lgs. n. 504 del 30/12/1992, nella misura del 5% come previsto dall’art. 1 comma 666, della più volte citata Legge n. 147 del 27/12/2013.

DATO ATTO che l’onere derivante dalle riduzioni/esenzioni previste nel vigente regolamento comunale per la disciplina della tassa sui rifiuti (TARI) ai sensi dell’art. 1, comma 660, della Legge 147/2013, trova copertura mediante ripartizione dell’onere sull’intera platea dei contribuenti.

RITENUTO opportuno procedere con l’approvazione delle tariffe TARI da applicare per l’anno 2022, dando atto della validazione del PEF per l’anno 2022, nel rispetto della procedura dettata dal nuovo metodo MTR-2 di ARERA.

CONSIDERATO che, stante la modifica operata dall'art. 15-bis, del D.L. n. 34/2019, all'art. 13, comma 15-ter, del D.L. n. 201/2011, i versamenti relativi alla TARI, la cui scadenza è fissata prima del 1° dicembre, devono essere effettuati sulla base degli atti applicabili per l'anno precedente.

PRESO ATTO che la delibera che approva le tariffe del tributo sui rifiuti (TARI) dovrà essere trasmessa al Ministero dell'Economia e delle Finanze, Dipartimento delle finanze, secondo i termini e le modalità dettate dal richiamato art. 13, comma 15-ter, del D.L. n. 201/2011, ovvero mediante inserimento sul Portale del Federalismo fiscale.

VERIFICATO che, nel rispetto della suddetta disposizione normativa, le delibere concernenti i tributi comunali come la TARI acquistano efficacia dalla data della pubblicazione, effettuata previo il suddetto inserimento del testo delle stesse nell'apposita sezione del portale del federalismo fiscale, purché il comune abbia effettuato l'invio telematico entro il termine ordinariamente previsto al 14 ottobre.

DATO ATTO altresì che la presente deliberazione, i dati e la documentazione allegata saranno trasmessi tramite apposita procedura extranet ad Arera ai sensi dell'art. 7 della Deliberazione n. 363/2021/R/rif entro 30 giorni dall'adozione.

RILEVATO che per quanto non direttamente disciplinato si rinvia alla normativa vigente in materia.

RITENUTO di approvare le suddette tariffe TARI da applicare per l'anno 2022.

VISTO il Bilancio di Previsione per il triennio 2022-2024 e il documento unico di Programmazione, approvato con deliberazione di Consiglio Comunale n. 12 del 21/03/2022.

ACQUISITI i pareri di regolarità tecnica del Responsabile dell'Area contabile, finanziaria e tributaria e del Responsabile dell'Area servizi tecnici.

ACQUISITO il parere di regolarità contabile espresso, ai sensi dell'art. 49, comma 1, del D.Lgs. 267/2000 dal Responsabile dell'Area contabile, finanziaria e tributaria.

VISTI:
- il D.Lgs. n.267/2000;
- lo Statuto comunale.

UDITI l'illustrazione dell'argomento oggetto di deliberazione da parte del Vice Sindaco Dossi ed i successivi interventi del Consigliere Antonio Terna e dello stesso Vice Sindaco.

DATO ATTO che il resoconto integrale della seduta è registrato su supporto informatico e che la relativa trascrizione verrà pubblicata all'Albo pretorio dell'Ente e depositata presso l'Ufficio Segreteria comunale, dove chiunque vi abbia interesse può prenderne visione.

Con 8 voti favorevoli e 3 astenuti (Terna, Vianelli e Manera) espressi dagli aventi diritto nei modi di legge,

Tutto ciò premesso e considerato,

D E L I B E R A

1. Di dare atto che quanto esposto in premessa è parte integrante e sostanziale della presente deliberazione;

2. Di approvare il Piano economico finanziario (PEF) Tari 2022-2025 dell'Ente Territorialmente competente (ETC) e del PEF 2022 per la determinazione delle tariffe **TARI (allegato 1**);

3. di dare atto che il PEF 2022, come indicato nell'allegato 1 redatto secondo quanto stabilito dall'Autorità di Regolazione per Energia Reti ed Ambiente (ARERA), ammonta ad € 638.224,00, ed è corredato dei seguenti atti:

- allegato 1a Pef "grezzo" del gestore Linea Gestioni s.r.l
- allegato 1b relazione di accompagnamento al Pef del gestore Linea Gestioni s.r.l
- allegato 1c Dichiarazione di veridicità dei dati del Pef del gestore Linea Gestioni s.r.l
- allegato 1d Dichiarazione di veridicità dei dati del Pef dell'ETC
- allegato 1e Relazione di accompagnamento al Pef dell'ETC
- allegato 2 Relazione di validazione del Pef 2022-2025

4. di approvare le tariffe TARI per l'anno 2022, come indicate nell' ***"Allegato 3"*** al presente atto;

5. di dare atto che sul presente provvedimento sono stati espressi i pareri previsti dal D.Lgs. 267/2000, come dettagliato in premessa;

6. di dare atto che la presente deliberazione sarà trasmessa al Ministero dell'Economia e delle Finanze in conformità alle disposizioni indicate in premessa nel rispetto delle tempistiche e delle modalità dettate dalla normativa vigente, con pubblicazione sul sito informatico dello Ministero medesimo;

7. Di dare atto altresì che il presente atto, i dati e la documentazione allegata saranno trasmessi tramite apposita procedura extranet ad Arera ai sensi dell'art. 7 della Deliberazione n. 363/2021/R/rif entro 30 giorni dall'adozione.

Inoltre

D E L I B E R A

con 8 voti favorevoli e 3 astenuti (Terna, Vianelli e Manere) di dichiarare immediatamente eseguibile la presente deliberazione ai sensi dell'art. 134, comma 4 del D.Lgs. n. 267/2000.

Letto, approvato e sottoscritto:

IL SINDACO	IL SEGRETARIO COMUNALE
Dott.ssa Roberta Sisti	Dott. Antonio Tommaselli

Documento firmato digitalmente (art.24 D.Lgs n.82/2005 e s.m.i)

COMUNE DI TORBOLE CASAGLIA

All. 1- Deliberazione Pef 2022-2025

PEF 2022 - 2025

	2022			2023			2024			2025		
	Ambito tariffario: TORBOLE CASAGLIA			Ambito tariffario: TORBOLE CASAGLIA			Ambito tariffario: TORBOLE CASAGLIA			Ambito tariffario: TORBOLE CASAGLIA		
	Costi del/i gestore/i diverso/i dal Comune	Costi del/i Comune/i	Ciclo integrato RU (TOT PEF)	Costi del/i gestore/i diverso/i dal Comune	Costi del/i Comune/i	Ciclo integrato RU (TOT PEF)	Costi del/i gestore/i diverso/i dal Comune	Costi del/i Comune/i	Ciclo integrato RU (TOT PEF)	Costi del/i gestore/i diverso/i dal Comune	Costi del/i Comune/i	Ciclo integrato RU (TOT PEF)
Costi dell'attività di raccolta e trasporto dei rifiuti urbani indifferenziati ***CRT***	-	-	-	-	-	-	-	-	-	-	-	-
Costi dell'attività di trattamento e smaltimento dei rifiuti urbani ***CTS***	-	-	-	-	-	-	-	-	-	-	-	-
Costi dell'attività di trattamento e recupero dei rifiuti urbani ***CTR***	182.402	-	182.402	182.402	-	182.402	182.402	-	182.402	182.402	-	182.402
Costi dell'attività di raccolta e trasporto delle frazioni differenziate ***CRD***	299.087	-	299.087	299.087	-	299.087	299.087	-	299.087	299.087	-	299.087
Costi operativi variabili previsionali di cui all'articolo 9.1 del MTR-2 $CO^{EXP}_{116,TV}$	-	-	-	-	-	-	-	-	-	-	-	-
Costi operativi variabili previsionali di cui all'articolo 9.2 del MTR-2 CQ^{EXP}_{TV}	1.648	-	1.648	1.648	-	1.648	1.648	-	1.648	1.648	-	1.648
Costi operativi incentivanti variabili di cui all'articolo 9.3 del MTR-2 COI^{EXP}_{TV}	-	-	-	-	-	-	-	-	-	-	-	-
Proventi della vendita di materiale ed energia derivante da rifiuti ***AR***	46.087	-	46.087	46.087	-	46.087	46.087	-	46.087	46.087	-	46.087
Fattore di Sharing ***b***	1	0,60	0,60	0,60	0,60	0,60	0,60	0,60	0,60	0,60	0,60	0,60
Proventi della vendita di materiale ed energia derivante da rifiuti dopo sharing ***b(AR)***	27.652	-	27.652	27.652	-	27.652	27.652	-	27.652	27.652	-	27.652
Ricavi derivanti dai corrispettivi riconosciuti dai sistemi collettivi di compliance AR_{sc}	3.532	-	3.532	3.532	-	3.532	3.532	-	3.532	3.532	-	3.532
Fattore di Sharing ***ω***	0,10	0,10	0,10	0,10	0,10	0,10	0,10	0,10	0,10	0,10	0,10	0,10
Fattore di Sharing ***b(1+ω)***	0,66	0,66	0,66	0,66	0,66	0,66	0,66	0,66	0,66	0,66	0,66	0,66
Ricavi derivanti dai corrispettivi riconosciuti dal dai sistemi collettivi di compliance dopo sharing $b(1+\omega)AR_{sc}$	2.331	-	2.331	2.331	-	2.331	2.331	-	2.331	2.331	-	2.331
Componente a conguaglio relativa ai costi variabili $RCtot_{TV}$	-	-	-	-	-	-	-	-	-	-	-	-
Oneri relativi all'IVA indetraibile - PARTE VARIABILE		38.969	38.969		38.501	38.501		38.501	38.501		38.501	38.501
Recupero delta (∑Ta-∑Tmax) di cui al comma 4.5 del MTR-2 - PARTE VARIABILE				-	-	-	-	-	-	-	-	-
∑TVa totale delle entrate tariffarie relative alle componenti di costo variabile dopo le detrazioni di cui al. Art. 4.6 Del. 363/2021/R/Rif	**453.153**	**38.969**	**492.122**	**453.153**	**38.501**	**491.654**	**453.153**	**38.501**	**491.654**	**453.153**	**38.501**	**491.654**
Costi dell'attività di spazzamento e di lavaggio ***CSL***	6.187	-	6.187	6.187	-	6.187	6.187	-	6.187	6.187	-	6.187
Costi per l'attività di gestione delle tariffe e dei rapporti con gli utenti ***CARC***	-	3.747	3.747	-	4.782	4.782	-	4.782	4.782	-	4.782	4.782
Costi generali di gestione ***CGG***	9.208	104.297	113.505	9.208	108.356	117.564	9.208	108.356	117.564	9.208	108.356	117.564
Costi relativi alla quota di crediti inesigibili ***CCD***	-	-	-	-	-	-	-	-	-	-	-	-
Altri costi CO_{AL}	-	-	-	-	-	-	-	-	-	-	-	-
Costi comuni ***CC***	9.208	108.044	117.253	9.208	113.138	122.346	9.208	113.138	122.346	9.208	113.138	122.346
Ammortamenti ***Amm***	-	-	-	-	-	-	-	-	-	-	-	-
Accantonamenti ***Acc***	-	30.090	30.090	-	30.060	30.060	-	30.060	30.060	-	30.060	30.060
- di cui costi di gestione post-operativa delle discariche	-	-	-	-	-	-	-	-	-	-	-	-
- di cui per crediti	-	30.090	30.090	-	30.060	30.060	-	30.060	30.060	-	30.060	30.060
- di cui per rischi e oneri previsti da normativa di settore e/o dal contratto di affidamento	-	-	-	-	-	-	-	-	-	-	-	-
- di cui per altri non in eccesso rispetto a norme tributarie	-	-	-	-	-	-	-	-	-	-	-	-
Remunerazione del capitale investito netto ***R***	4.351	10.339	14.690	4.351	9.641	13.992	4.351	9.641	13.992	4.351	9.641	13.992
Remunerazione delle immobilizzazioni in corso R_{LIC}	-	-	-	-	-	-	-	-	-	-	-	-
Costi d'uso del capitale di cui all'art. 13.11 del MTR-2 $CK_{proprietari}$	-	-	-	-	-	-	-	-	-	-	-	-
Costi d'uso del capitale ***CK***	4.351	40.429	44.780	4.351	39.701	44.052	4.351	39.701	44.052	4.351	39.701	44.052
Costi operativi fissi previsionali di cui all'articolo 9.1 del MTR-2 $CO^{EXP}_{116,TF}$	-	-	-	-	-	-	-	-	-	-	-	-
Costi operativi fissi previsionali di cui all'articolo 9.2 del MTR-2 CQ^{EXP}_{TF}	170	-	170	170	-	170	170	-	170	170	-	170
Costi operativi incentivanti fissi di cui all'articolo 8 del MTR COI^{EXP}_{TF}	-	-	-	-	-	-	-	-	-	-	-	-
Componente a conguaglio relativa ai costi fissi RC_{TF}	-	-	-	-	-	-	-	-	-	-	-	-
Oneri relativi all'IVA indetraibile - PARTE FISSA		3.920	3.920		4.011	4.011		4.011	4.011		4.011	4.011
Recupero delta (∑Ta-∑Tmax) di cui al comma 4.5 del MTR-2 - PARTE FISSA				-	-	-	-	-	-	-	-	-
∑TFa totale delle entrate tariffarie relative alle componenti di costo fisse dopo le detrazioni di cui al. Art. 4.6 Del. 363/2021/R/Rif	**19.916**	**152.393**	**172.310**	**19.916**	**156.849**	**176.766**	**19.916**	**156.849**	**176.766**	**19.916**	**156.849**	**176.766**
∑Ta= ∑TVa + ∑TFa prima delle detrazioni di cui al. Art. 4.6 Del. 363/2021/R/Rif	**473.069**	**191.363**	**664.432**	**473.069**	**195.350**	**668.419**	**473.069**	**195.350**	**668.419**	**473.069**	**195.350**	**668.419**
∑Ta= ∑TVa + ∑TFa dopo le detrazioni di cui al. Art. 4.6 Del. 363/2021/R/Rif	**473.069**	**191.363**	**664.432**	**473.069**	**195.350**	**668.419**	**473.069**	**195.350**	**668.419**	**473.069**	**195.350**	**668.419**
Grandezze fisico-tecniche												
raccolta differenziata %			80%			80%			80%			80%
q_{a-2} *ton*			3.087,90			3.000,20			3.000,20			3.000,20
costo unitario effettivo - Cueff *€cent/kg*			20,24			20,97			21,39			21,82
Benchmark di riferimento [cen€/kg] (fabbisogno standard/costo medio settore)			23,61			23,05			23,05			23,05
Coefficiente di gradualità												
valutazione rispetto agli obiettivi di raccolta differenziata γ_1			0,00			0,00			0,00			0,00
valutazione rispetto all' efficacia dell' attività di preparazione per il riutilizzo e riciclo γ_2			0,00			0,00			0,00			0,00
Totale γ			**0,00**			**0,00**			**0,00**			**0,00**
Coefficiente di gradualità *(1+ γ)*			**1,00**			**1,00**			**1,00**			**1,00**
Verifica del limite di crescita												
rPI_a			1,7%			1,7%			1,7%			1,7%
coefficiente di recupero di produttività X_a			0,10%			0,10%			0,10%			0,10%
coeff. per il miglioramento previsto della qualità QL_a			0,40%			0,40%			0,40%			0,40%
coeff. per la valorizzazione di modifiche del perimetro gestionale PG_a			0,00%			0,00%			0,00%			0,00%
coeff. per decreto legislativo n. 116/20 C_{116}			0,00%			0,00%			0,00%			0,00%
Parametro per la determinazione del limite alla crescita delle tariffe *ρ*			**2,00%**			**2,00%**			**2,00%**			**2,00%**
(1+ρ)			**1,0200**			**1,0200**			**1,0200**			**1,0200**
$\sum T_a$			664.432			668.419			668.419			668.419
$\sum TV_{a-1}$			471.619			492.122			491.654			491.654
$\sum TF_{a-1}$			157.596			149.677			162.981			176.074
$\sum T_{a-1}$			**629.215**			**641.799**			**654.635**			**667.728**
$\sum T_a / \sum T_{a-1}$			**1,0560**			**1,0415**			**1,0211**			**1,0010**
$\sum T_{max}$ (entrate tariffarie massime applicabili nel rispetto del limite di crescita)			**641.799**			**654.635**			**667.728**			**668.419**
delta ($\sum T_a$-$\sum T_{max}$)			22.633			13.784			692			-
TVa dopo distribuzione delta (∑Ta-∑Tmax)	**453.153**	**38.969**	**492.122**	**453.153**	**38.501**	**491.654**	**453.153**	**38.501**	**491.654**	**453.153**	**38.501**	**491.654**
TFa dopo distribuzione delta (∑Ta-∑Tmax)	**19.916**	**129.761**	**149.677**	**19.916**	**143.065**	**162.981**	**19.916**	**156.158**	**176.074**	**19.916**	**156.849**	**176.766**
Ta=TVa+TFa dopo distribuzione delta (∑Ta-∑Tmax)	473.069	168.730	**641.799**	473.069	181.566	**654.635**	473.069	194.659	**667.728**	473.069	195.350	**668.419**
Detrazioni di cui al comma 1.4 della Determina n. 2/DRIF/2021 – parte variabile			-			-			-			-
Detrazioni di cui al comma 1.4 della Determina n. 2/DRIF/2021 – parte fissa			3.575			3.334			3.334			3.334
$\sum TV_a$ totale delle entrate tariffarie relative alle componenti di costo variabile dopo le detrazioni di cui al comma 1.4 della Determina n.2/DRIF/2021			492.122			491.654			491.654			491.654
$\sum TF_a$ totale delle entrate tariffarie relative alle componenti di costo variabile dopo le detrazioni di cui al comma 1.4 della Determina n.2/DRIF/2021			146.102			159.647			172.740			173.432
Totale entrate tariffarie dopo le detrazioni di cui al comma 1.4 della Determina n.2/DRIF/2021			**638.224**			**651.301**			**664.394**			**665.086**
Attività esterne Ciclo integrato RU	-	-	-	-	-	-	-	-	-	-	-	-

PEF 2022 - 2025

	2022			2023			2024			2025		
	Ambito tariffario: -			Ambito tariffario: -			Ambito tariffario: -			Ambito tariffario: -		
	Costi del/i gestore/i diverso/i dal Comune	Costi del/i Comune/i	Ciclo integrato RU (TOT PEF)	Costi del/i gestore/i diverso/i dal Comune	Costi del/i Comune/i	Ciclo integrato RU (TOT PEF)	Costi del/i gestore/i diverso/i dal Comune	Costi del/i Comune/i	Ciclo integrato RU (TOT PEF)	Costi del/i gestore/i diverso/i dal Comune	Costi del/i Comune/i	Ciclo integrato RU (TOT PEF)
Costi dell'attività di raccolta e trasporto dei rifiuti urbani indifferenziati ***CRT***	-	-	-	-	-	-	-	-	-	-	-	-
Costi dell'attività di trattamento e smaltimento dei rifiuti urbani ***CTS***	-	-	-	-	-	-	-	-	-	-	-	-
Costi dell'attività di trattamento e recupero dei rifiuti urbani ***CTR***	182.402	-	182.402	182.402	-	182.402	182.402	-	182.402	182.402	-	182.402
Costi dell'attività di raccolta e trasporto delle frazioni differenziate ***CRD***	299.087	-	299.087	299.087	-	299.087	299.087	-	299.087	299.087	-	299.087
Costi operativi variabili previsionali di cui all'articolo 9.1 del MTR-2 $CO^{EXP}_{116,TV}$	-	-	-	-	-	-	-	-	-	-	-	-
Costi operativi variabili previsionali di cui all'articolo 9.2 del MTR-2 CQ^{EXP}_{TV}	1.648	-	1.648	1.648	-	1.648	1.648	-	1.648	1.648	-	1.648
Costi operativi incentivanti variabili di cui all'articolo 9.3 del MTR-2 COI^{EXP}_{TV}	-	-	-	-	-	-	-	-	-	-	-	-
Proventi della vendita di materiale ed energia derivante da rifiuti ***AR***	46.087	-	46.087	46.087	-	46.087	46.087	-	46.087	46.087	-	46.087
Fattore di Sharing ***b***	1	0,60	0,60	0,60	0,60	0,60	0,60	0,60	0,60	0,60	0,60	0,60
Proventi della vendita di materiale ed energia derivante da rifiuti dopo sharing ***b(AR)***	27.652	-	27.652	27.652	-	27.652	27.652	-	27.652	27.652	-	27.652
Ricavi derivanti dai corrispettivi riconosciuti dai sistemi collettivi di compliance AR_{sc}	- 3.532	-	- 3.532	- 3.532	-	- 3.532	- 3.532	-	- 3.532	- 3.532	-	- 3.532
Fattore di Sharing ***ω***	0,10	0,10	0,10	0,10	0,10	0,10	0,10	0,10	0,10	0,10	0,10	0,10
Fattore di Sharing ***b(1+ω)***	0,66	0,66	0,66	0,66	0,66	0,66	0,66	0,66	0,66	0,66	0,66	0,66
Ricavi derivanti dai corrispettivi riconosciuti dal dai sistemi collettivi di compliance dopo sharing $b(1+\omega)AR_{sc}$	- 2.331	-	- 2.331	- 2.331	-	- 2.331	- 2.331	-	- 2.331	- 2.331	-	- 2.331
Componente a conguaglio relativa ai costi variabili $RCTot_{TV}$	-	-	-	-	-	-	-	-	-	-	-	-
Oneri relativi all'IVA indetraibile - PARTE VARIABILE		-	-		-	-		-	-		-	-
Recupero delta (∑Ta-∑Tmax) di cui al comma 4.5 del MTR-2 - PARTE VARIABILE				-	-	-	-	-	-	-	-	-
∑TVa totale delle entrate tariffarie relative alle componenti di costo variabile dopo le detrazioni di cui al. Art. 4.6 Del. 363/2021/R/Rif	**457.816**	**-**	**457.816**	**457.816**	**-**	**457.816**	**457.816**	**-**	**457.816**	**457.816**	**-**	**457.816**
Costi dell'attività di spazzamento e di lavaggio ***CSL***	6.187	-	6.187	6.187	-	6.187	6.187	-	6.187	6.187	-	6.187
Costi per l'attività di gestione delle tariffe e dei rapporti con gli utenti ***CARC***	-	-	-	-	-	-	-	-	-	-	-	-
Costi generali di gestione ***CGG***	9.208	-	9.208	9.208	-	9.208	9.208	-	9.208	9.208	-	9.208
Costi relativi alla quota di crediti inesigibili ***CCD***	-	-	-	-	-	-	-	-	-	-	-	-
Altri costi CO_{AL}	-	-	-	-	-	-	-	-	-	-	-	-
Costi comuni ***CC***	9.208	-	9.208	9.208	-	9.208	9.208	-	9.208	9.208	-	9.208
Ammortamenti ***Amm***	-	-	-	-	-	-	-	-	-	-	-	-
Accantonamenti ***Acc***	-	-	-	-	-	-	-	-	-	-	-	-
- di cui costi di gestione post-operativa delle discariche	-	-	-	-	-	-	-	-	-	-	-	-
- di cui per crediti	-	-	-	-	-	-	-	-	-	-	-	-
- di cui per rischi e oneri previsti da normativa di settore e/o dal contratto di affidamento	-	-	-	-	-	-	-	-	-	-	-	-
- di cui per altri non in eccesso rispetto a norme tributarie	-	-	-	-	-	-	-	-	-	-	-	-
Remunerazione del capitale investito netto ***R***	4.351	-	4.351	4.351	-	4.351	4.351	-	4.351	4.351	-	4.351
Remunerazione delle immobilizzazioni in corso R_{LIC}	-	-	-	-	-	-	-	-	-	-	-	-
Costi d'uso del capitale di cui all'art. 13.11 del MTR-2 $CK_{proprietari}$	-	-	-	-	-	-	-	-	-	-	-	-
Costi d'uso del capitale ***CK***	4.351	-	4.351	4.351	-	4.351	4.351	-	4.351	4.351	-	4.351
Costi operativi fissi previsionali di cui all'articolo 9.1 del MTR-2 $CO^{EXP}_{116,TF}$	-	-	-	-	-	-	-	-	-	-	-	-
Costi operativi fissi previsionali di cui all'articolo 9.2 del MTR-2 CQ^{EXP}_{TF}	170	-	170	170	-	170	170	-	170	170	-	170
Costi operativi incentivanti fissi di cui all'articolo 8 del MTR COI^{EXP}_{TF}	-	-	-	-	-	-	-	-	-	-	-	-
Componente a conguaglio relativa ai costi fissi RC_{TF}	-	-	-	-	-	-	-	-	-	-	-	-
Oneri relativi all'IVA indetraibile - PARTE FISSA		-	-		-	-		-	-		-	-
Recupero delta (∑Ta-∑Tmax) di cui al comma 4.5 del MTR-2 - PARTE FISSA				-	-	-	-	-	-	-	-	-
∑TFa totale delle entrate tariffarie relative alle componenti di costo fisse dopo le detrazioni di cui al. Art. 4.6 Del. 363/2021/R/Rif	**19.916**	**-**	**19.916**	**19.916**	**-**	**19.916**	**19.916**	**-**	**19.916**	**19.916**	**-**	**19.916**
∑Ta= ∑TVa + ∑TFa prima delle detrazioni di cui al. Art. 4.6 Del. 363/2021/R/Rif	**477.732**	**-**	**477.732**	**477.732**	**-**	**477.732**	**477.732**	**-**	**477.732**	**477.732**	**-**	**477.732**
∑Ta= ∑TVa + ∑TFa dopo le detrazioni di cui al. Art. 4.6 Del. 363/2021/R/Rif	**477.732**	**-**	**477.732**	**477.732**	**-**	**477.732**	**477.732**	**-**	**477.732**	**477.732**	**-**	**477.732**
Grandezze fisico-tecniche												
raccolta differenziata %			0%			0%			0%			0%
q_{a-2} *ton*			-			-			-			-
costo unitario effettivo - Cueff *€cent/kg*			#DIV/0!			#DIV/0!			#DIV/0!			#DIV/0!
Benchmark di riferimento [cen€/kg] (fabbisogno standard/costo medio settore)			0,00			-			-			-
Coefficiente di gradualità												
valutazione rispetto agli obiettivi di raccolta differenziata γ_1			0,00			0,00			0,00			0,00
valutazione rispetto all' efficacia dell' attività di preparazione per il riutilizzo e riciclo γ_2			0,00			0,00			0,00			0,00
Totale γ			**0,00**			**0,00**			**0,00**			**0,00**
Coefficiente di gradualità *(1+ γ)*			**1,00**			**1,00**			**1,00**			**1,00**
Verifica del limite di crescita												
rpi_a			1,7%			1,7%			1,7%			1,7%
coefficiente di recupero di produttività X_a			0,00%			0,10%			0,10%			0,00%
coeff. per il miglioramento previsto della qualità QL_a			0,40%			0,00%			0,00%			0,00%
coeff. per la valorizzazione di modifiche del perimetro gestionale PG_a			0,00%			0,00%			0,00%			0,00%
coeff. per decreto legislativo n. 116/20 C_{116}			0,00%			0,00%			0,00%			0,00%
Parametro per la determinazione del limite alla crescita delle tariffe *ρ*			**2,10%**			**1,60%**			**1,60%**			**1,70%**
(1+ρ)			**1,0210**			**1,0160**			**1,0160**			**1,0170**
$\sum T_{a}$			477.732			477.732			477.732			477.732
$\sum TV_{a-1}$			-			#DIV/0!			#DIV/0!			#DIV/0!
$\sum TF_{a-1}$			-			#DIV/0!			#DIV/0!			#DIV/0!
$\sum T_{a-1}$			**-**			**#DIV/0!**			**#DIV/0!**			**#DIV/0!**
$\sum T_a / \sum T_{a-1}$			**#DIV/0!**			**#DIV/0!**			**#DIV/0!**			**#DIV/0!**
$\sum T_{max}$ (entrate tariffarie massime applicabili nel rispetto del limite di crescita)			**-**			**#DIV/0!**			**#DIV/0!**			**#DIV/0!**
delta ($\sum T_a$-$\sum T_{max}$)			#DIV/0!			#DIV/0!			#DIV/0!			#DIV/0!
TVa dopo distribuzione delta (∑Ta-∑Tmax)	**457.816**	**-**	**#DIV/0!**	**457.816**	**-**	**#DIV/0!**	**457.816**	**-**	**#DIV/0!**	**457.816**	**-**	**#DIV/0!**
TFa dopo distribuzione delta (∑Ta-∑Tmax)	**19.916**	**-**	**#DIV/0!**	**19.916**	**-**	**#DIV/0!**	**19.916**	**-**	**#DIV/0!**	**19.916**	**-**	**#DIV/0!**
Ta=TVa+TFa dopo distribuzione delta (∑Ta-∑Tmax)	477.732	-	**#DIV/0!**	477.732	-	**#DIV/0!**	477.732	-	**#DIV/0!**	477.732	-	**#DIV/0!**
			#DIV/0!			#DIV/0!			#DIV/0!			#DIV/0!
Detrazioni di cui al comma 1.4 della Determina n. 2/DRIF/2021 - parte variabile			-			-			-			-
Detrazioni di cui al comma 1.4 della Determina n. 2/DRIF/2021 - parte fissa			-			-			-			-
$\sum TV_a$ totale delle entrate tariffarie relative alle componenti di costo variabile dopo le detrazioni di cui al comma 1.4 della Determina n.2/DRIF/2021			#DIV/0!			#DIV/0!			#DIV/0!			#DIV/0!
$\sum TF_a$ totale delle entrate tariffarie relative alle componenti di costo variabile dopo le detrazioni di cui al comma 1.4 della Determina n.2/DRIF/2021			#DIV/0!			#DIV/0!			#DIV/0!			#DIV/0!
Totale entrate tariffarie dopo le detrazioni di cui al comma 1.4 della Determina n.2/DRIF/2021			**#DIV/0!**			**#DIV/0!**			**#DIV/0!**			**#DIV/0!**
Attività esterne Ciclo integrato RU	-	-	-	-	-	-	-	-	-	-	-	-

RELAZIONE DI ACCOMPAGNAMENTO GESTORE AL PEF MTR-2

Linea Gestioni S.r.l.

Comune di Torbole Casaglia

Indice della relazione

1 Premessa 2

2 Descrizione dei servizi forniti (G) 2

2.1 Perimetro della gestione/affidamento e servizi forniti 2

2.2 Altre informazioni rilevanti 2

3 Dati relativi alla gestione dell'ambito tariffario (G) 2

3.1 Dati tecnici e patrimoniali 3

3.1.1 Dati sul territorio gestito e sull'affidamento 3

3.1.2 Dati tecnici e di qualità 3

3.1.3 Fonti di finanziamento 3

3.2 Dati per la determinazione delle entrate di riferimento 4

3.2.1 Dati di conto economico 4

3.2.2 Focus sui ricavi derivanti da vendita di materiali e/o energia 7

3.2.3 Componenti di costo previsionali 7

3.2.4 Investimenti 8

3.2.5 Dati relativi ai costi di capitale 8

4 Allegati 11

1 Premessa

La presente relazione, predisposta secondo lo schema tipo della relazione di accompagnamento fornito dall'Allegato 2 della Determinazione del 4 novembre 2021 dell'Autorità di Regolazione per Energia Reti e Ambiente (ARERA) n.2/DRIF/2021 (Allegato 2 - "Schema tipo della Relazione di Accompagnamento"), si compone dei soli capitoli 2 e 3 di competenza del Gestore, ovvero dei capitoli relativi alla "Descrizione dei servizi forniti" e ai "Dati relativi alla gestione dell'ambito tariffario" del Gestore Linea Gestioni S.r.l..

Gli altri capitoli, da redigersi a cura dell'Ente Territorialmente Competente ovvero del soggetto delegato allo svolgimento dell'attività di validazione (capitoli 1,4 e 5 dello Schema tipo) non vengono considerati nella presente relazione e di conseguenza non vengono redatti.

La presente relazione viene predisposta al fine di consentire al Comune di Torbole Casaglia di verificare la completezza, la coerenza e la congruità dei dati e delle informazioni necessari alla elaborazione del piano economico finanziario (di seguito: PEF) illustrando sia i criteri di corrispondenza tra i valori riportati nella modulistica richiesta da ARERA e i valori desumibili dalla documentazione contabile, sia le evidenze contabili sottostanti.

Di conseguenza, alla presente relazione vengono allegati:

- il PEF relativo alla gestione secondo lo schema tipo predisposto dall'Autorità di cui all'Allegato 1 della Determinazione 4 novembre 2021 n.2/DRIF/2021, compilato per le sole parti di competenza del Gestore;
- la dichiarazione di veridicità, predisposta sulla base dello schema tipo di cui all'Allegato 3 della Determinazione 4 novembre 2021 n.2/DRIF/2021, ai sensi del d.P.R. 445/00, sottoscritta dal legale rappresentante, attestante la veridicità dei dati trasmessi e la corrispondenza tra i valori riportati nella modulistica e i valori desumibili dalla documentazione contabile di riferimento tenuta ai sensi di legge.

2 Descrizione dei servizi forniti (G)

2.1 Perimetro della gestione/affidamento e servizi forniti

La descrizione dei servizi forniti con riferimento al comune servito, specificando il titolo giuridico sottostante all'affidamento e la durata dell'affidamento stesso, e delle attività effettuate in relazione a ciascun comune, anche con riferimento alle modalità di erogazione dei singoli servizi, viene esposta negli atti già in possesso dell'amministrazione comunale, quali il capitolato di gara e l'offerta tecnica.

2.2 Altre informazioni rilevanti

Linea Gestioni S.r.l. dichiara di non avere in corso procedure fallimentari, concordati preventivi o altre situazioni di rilievo relativamente al suo stato giuridico-patrimoniale.

Linea Gestioni S.r.l. dichiara di non avere ricorsi pendenti in relazione all'affidamento del servizio o per il riconoscimento del corrispettivo.

Non risultano sentenze passate in giudicato nell'ultimo biennio.

3 Dati relativi alla gestione dell'ambito tariffario (G)

Nella presente sezione, così come previsto dallo schema tipo della Relazione di Accompagnamento fornito dall'Allegato 2 della Determinazione 4 novembre 2021, n.2/DRIF/2021, vengono commentati i dati inseriti nelle diverse sezioni della modulistica *excel* di raccolta dati allegata alla presente relazione.

3.1 Dati tecnici e patrimoniali

3.1.1 Dati sul territorio gestito e sull'affidamento

Per gli anni 2022, 2023, 2024 e 2025 non vi sono variazioni attese di perimetro gestionale (*PG*) in relazione ai servizi forniti da Linea Gestioni S.r.l..

3.1.2 Dati tecnici e di qualità

Di seguito vengono riportate, con riferimento a ciascuna annualità del periodo 2022 -2025:

- le variazioni attese delle caratteristiche del servizio con riferimento alle attività da porre in essere per l'adeguamento ai nuovi standard di qualità che verranno introdotti dall'Autorità, nonché alle modalità e alle caratteristiche del servizio integrato di gestione dei RU e/o dei singoli servizi che lo compongono al fine del miglioramento delle prestazioni erogate agli utenti (*QL*);
- gli scostamenti attesi rispetto ai valori di costo effettivi dell'anno di riferimento, riconducibili alle novità introdotte dal decreto legislativo n. 116/20 in materia di qualificazione dei rifiuti prodotti da utenze non domestiche, nonché di possibilità per tale tipologia di utenza di conferire i rifiuti urbani al di fuori del servizio pubblico (*C116*).

Per il periodo 2022-2025 sono previste variazioni attese delle caratteristiche del servizio con riferimento alle attività da porre in essere per l'adeguamento ai nuovi standard di qualità che verranno introdotti dall'Autorità, nonché alle modalità e alle caratteristiche del servizio integrato di gestione dei RU e/o dei singoli servizi che lo compongono al fine del miglioramento delle prestazioni erogate agli utenti.

Per il periodo 2022-2025 si evidenzia invece l'esigenza di valorizzare il coefficiente QL per garantire la copertura dei costi emergenti di natura previsionale (CQEXP) per la compliance alla qualità regolata.

Alla data di redazione del presente Piano Economico Finanziario da parte del gestore, ARERA ha emanato il DCO 422/2021/R/rif, da cui si evincono gli orientamenti finali dell'Autorità nella regolazione della qualità contrattuale e tecnica del servizio di gestione dei rifiuti urbani, ma non ha ancora emanato la delibera definitiva. Pertanto, non essendo possibile elaborare una previsione budgetaria precisa dei maggiori oneri che l'ETC dovrà pure affrontare nel quadriennio 2022-2025, si indica prudenzialmente una stima per il coefficiente QL pari allo 0,4% annuo.

In base alle informazioni attualmente in possesso del Gestore non si prevedono, invece, scostamenti rispetto ai valori di costo effettivi riconducibili alle novità introdotte dal decreto legislativo n.116/20 in materia di qualificazione dei rifiuti prodotti da utenza non domestiche, nonché di possibilità per tale tipologia di utenza di conferire i rifiuti urbani al di fuori del servizio pubblico (C116).

Nella successiva tabella vengono riportati i dati relativi alle percentuali della raccolta differenziata effettivamente conseguita nell'anno 2020 e previsionale 2021.

Tabella 1 Risultati conseguiti nella raccolta differenziata

ID	% RD 2020	% RD 2021
1	80,05%	80,05%

3.1.3 Fonti di finanziamento

Linea Gestioni S.r.l. si finanzia mediante unicamente mezzi propri.

Per ogni altra informazione si rimanda alla Nota Integrativa relativa al Bilancio d'esercizio 2020 fornita in allegato alla presente relazione.

3.2 Dati per la determinazione delle entrate di riferimento

Alla presente relazione viene allegato il PEF redatto secondo il modello fornito dall'Allegato 1 della Determinazione del 4 novembre 2021, n.2/DRIF/2021, il quale sintetizza tutte le informazioni e i dati rilevanti ai fini della determinazione delle entrate tariffarie relative alle annualità 2022 – 2025, per quanto di competenza di Linea Gestioni S.r.l..

Tali dati, come illustrato nei successivi paragrafi, sono inputati da Linea Gestioni S.r.l. sulla base di quanto previsto dall'articolo 7, comma 2, del MTR-2.

3.2.1 Dati di conto economico

Al fine di consentire un'evidenza della riconciliazione delle componenti di costo riportate nel PEF con quanto presente nel Bilancio della società, viene fornita di seguito una tabella relativa al Conto Economico di Linea Gestioni S.r.l. in quadratura con il bilancio di esercizio 2020 con separata indicazione, suddivisa per voce civilistica, delle quote attinenti al ciclo integrato dei RU.

I valori rappresentati nelle seguenti tabelle non sono da considerare rappresentativi dell'effettiva marginalità delle "attività" evidenziate, ma sono da considerarsi esclusivamente strumentali alla valorizzazione delle componenti tariffarie definite dal MTR.

Tabella 2 Riconciliazione del conto economico 2020 con le componenti delle entrate tariffarie

	Dati in Euro	Componenti Variabili	Componenti Fisse	Attività diverse	TOTALE	VALORI NON ATTRIBUIBILI	ELISIONI	TOTALE AZIENDA	Bilancio	Check
A)	**VALORE DELLA PRODUZIONE**									
1)	Ricavi delle vendite e delle prestazioni	5.402.408	43.701.147	5.393.435	**54.496.990**	0	0	**54.496.990**	54.395.650	-101.340
2)	Variazioni delle rimanenze di prodotti in corso di lavorazione, semilavorati e finiti	0	0	0	**0**	0	0	**0**		0
3)	Variazioni dei lavori in corso su ordinazione	0	0	0	**0**	0	0	**0**		0
4)	Incrementi di immobilizzazioni per lavori interni	0	0	0	**0**	0	0	**0**		0
5)	Altri ricavi e proventi	806.554	90.912	1.961.273	**2.858.739**	0	0	**2.858.739**	2.705.001	-153.738
5 bis)	Ricavi non ricorrenti	0	0	0	**0**	0	0	**0**		0
	TOTALE VALORE DELLA PRODUZIONE	**6.208.962**	**43.792.058**	**7.354.708**	**57.355.729**	**0**	**0**	**57.355.729**	57.100.651	-255.078
B)	**COSTI DELLA PRODUZIONE**									
6)	Per materie prime, sussidiarie, di consumo e di merci	698.426	3.684.113	95.252	**4.477.791**	0	0	**4.477.791**	4.476.799	-992
7)	Per servizi	16.362.618	9.128.798	3.303.877	**28.795.293**	0	0	**28.795.293**	28.778.521	-16.773
8)	Per godimento di beni di terzi	21.894	268.977	12.930	**303.801**	0	0	**303.801**	303.801	0
9)	Per il personale	10.648.671	8.390.952	603.618	**19.643.240**	0	0	**19.643.240**	19.605.292	-37.948
10)	Ammortamenti e svalutazioni		6.706	0	**6.706**	0	0	**6.706**	6.706	0
	- di cui non riconoscibili			*0*	***0***	0	0	**0**		
	- di cui riconoscibili		6.706	*0*	***6.706***	0	0	**6.706**		
11)	Variazioni delle rimanenze di materie prime, sussidiarie, di consumo e merci	0	0	0	**0**	0	0	**0**		0
12)	Accantonamenti per rischi		0	0	**0**	0	0	**0**		0
	- di cui non riconoscibili			*0*	***0***	0	*0*	***0***		
	- di cui riconoscibili		*0*	*0*	***0***	0	*0*	***0***		
13)	Altri accantonamenti		0	0	**0**	0	0	**0**		0
	- di cui non riconoscibili			*0*	***0***	0	*0*	***0***		
	- di cui riconoscibili		*0*	*0*	***0***	0	*0*	***0***		
14)	Oneri diversi di gestione	5.354.360	-3.854.963	518.088	**2.017.484**	0	0	**2.017.484**	524.546	-1.492.938
14 bis)	Oneri non ricorrenti	0	0	0	**0**	0	0	**0**		0
	TOTALE COSTI DELLA PRODUZIONE	**33.085.968**	**17.624.583**	**4.533.765**	**55.244.316**	**0**	**0**	**55.244.316**	53.695.665	-1.548.651
(A - B)	**DIFFERENZA TRA VALORE E COSTI DELLA PRODUZIONE**	**-26.877.006**	**26.167.476**	**2.820.943**	**2.111.413**	**0**	**0**	**2.111.413**	3.404.986	1.293.573
C)	**PROVENTI E ONERI FINANZIARI**									
15)	Proventi da partecipazioni					0	0	**0**	0	0
16)	Altri proventi finanziari					0	0	**0**	0	0
17)	Interessi e altri oneri finanziari					0	0	**0**	0	0
17-bis)	Utili e perdite su cambi					0	0	**0**	0	0
	TOTALE PROVENTI E ONERI FINANZIARI					**0**	**0**	**0**	0	0
D)	**RETTIFICHE DI VALORE DI ATTIVITÀ FINANZIARIE**									
18)	Rivalutazioni					0	0	**0**	0	0
19)	Svalutazioni					0	0	**0**	0	0
	RETTIFICHE DI VALORE DI ATTIVITÀ FINANZIARIE					**0**	**0**	**0**	0	0
	RISULTATO PRIMA DELLE IMPOSTE					0	0	**2.111.413**	3.404.986	1.293.573
20)	**IMPOSTE SUL REDDITO DELL'ESERCIZIO, CORRENTI, DIFFERITE E ANTICIPATE**					0	0	**0**		0
21)	**UTILE (PERDITA) DELL'ESERCIZIO**					**0**	**0**	**2.111.413**	3.404.986	1.293.573

Le denominazioni di colonna hanno il seguente significato:

- Componenti Variabili: poste economiche relative alla componente variabile dei servizi ambientali rientranti nel perimetro ed afferenti al territorio.
- Componenti Fisse: poste economiche relative alla componente fissa dei servizi ambientali rientranti nel perimetro ed afferenti al territorio.
- Attività Diverse: poste economiche comprendenti

- Le eventuali poste rettificative di cui all'art. 1 del MTR-2[126],
- Costi sostenuti a consuntivo per il conseguimento dei target cui è stata associata (in sede di determinazione delle entrate tariffarie riferite a precedenti annualità) la valorizzazione di costi operativi incentivanti per cui il gestore si è assunto il rischio di conseguire l'obiettivo a risorse definite *ex ante;*
- Gli eventuali "Altri Servizi Ambientali", ovvero le poste economiche relative a servizi ambientali fuori perimetro o fuori territorio,
- Le altre attività che non consistono "Servizi Ambientali".

- Valori Non Attribuibili / Elisioni: poste economiche riferibili a dati di natura finanziaria e/o relative a poste da non considerare / elidere nella determinazione delle specifiche componenti tariffarie.

Il valore rappresentato nelle colonne "Componenti Fisse e Variabili" è esposto al netto delle eventuali poste capitalizzate (come da art. 7.3 del MTR-2) e di eventuali poste rettificative di costo.

Il valore rappresentato nella colonna "Totale Azienda" non coincide con quanto presente nel Bilancio di Esercizio 2020, allegato alla presente relazione, in quanto i dati economici consuntivi dell'esercizio 2020, per alcuni Comuni serviti, sono stati rettificati per tenere conto di servizi:

- svolti soltanto per una frazione dell'anno 2020, ma svolti in modo continuativo per l'anno 2021, che proseguiranno per l'intero anno 2022, oggetto di determinazione tariffaria;
- non eseguiti nel corso del 2020, ma soltanto a partire dall'anno 2022 in base a quanto disposto dal comma 1.5 lettera b delle Determinazione 4 novembre 2021 n.2/DRIF/2021.

Nella successiva tabella vengono riportate le informazioni relative alle rettifiche in discorso.

Tabella 3 Dettagli delle rettifiche operate

n.	Tipologia di rettifica	Metodo di valorizzazione
1	Riproporzionamento servizi	Riproporzionamento all'annualità sulla base dei mesi di effettivo svolgimento del servizio nel corso dell'esercizio 2020.
2	Stima servizi	Stima basata sui migliori dati possibili a disposizione del Gestore

Di conseguenza, nella successiva tabella viene rappresentata la riconciliazione tra il Bilancio di Esercizio 2020 e i dati economici utilizzati come base dati per il calcolo delle componenti tariffarie del PEF.

[126] *Poste rettificative è la sommatoria delle seguenti voci di costo operativo, riferite alle attività afferenti al ciclo integrato dei rifiuti:*
- *accantonamenti, diversi dagli ammortamenti, operati in eccesso rispetto all'applicazione di norme tributarie, fatto salvo quanto disposto dal successivo Articolo 14 del presente allegato A;*
- *gli oneri finanziari e le rettifiche di valori di attività finanziarie;*
- *le svalutazioni delle immobilizzazioni;*
- *gli oneri straordinari;*
- *gli oneri per assicurazioni, qualora non espressamente previste da specifici obblighi normativi;*
- *gli oneri per sanzioni, penali e risarcimenti, nonché i costi sostenuti per il contenzioso ove l'impresa sia risultata soccombente;*
- *i costi connessi all'erogazione di liberalità;*
- *i costi pubblicitari e di marketing, ad esclusione di oneri che derivino da obblighi posti in capo ai concessionari;*
- *le spese di rappresentanza.*

Tabella 42 Riconciliazione del bilancio di esercizio 2020 e dati rilevanti ai fini della costruzione del PEF

	Dati in Euro	Componenti Variabili	Componenti Fisse	Attività diverse	TOTALE	VALORI NON ATTRIBUIBILI	ELISIONI	TOTALE AZIENDA	Bilancio	Check	*Altro*	Check Rettifiche
A)	**VALORE DELLA PRODUZIONE**											
1)	Ricavi delle vendite e delle prestazioni	5.402.408	43.701.147	5.393.435	**54.496.990**	0	0	**54.496.990**	54.395.650	-101.340	*101.340*	0
2)	Variazioni delle rimanenze di prodotti in corso di lavorazione, semilavorati e finiti	0	0	0	**0**	0	0	**0**		0	*0*	0
3)	Variazioni dei lavori in corso su ordinazione	0	0	0	**0**	0	0	**0**		0	*0*	0
4)	Incrementi di immobilizzazioni per lavori interni	0	0	0	**0**	0	0	**0**		0	*0*	0
5)	Altri ricavi e proventi	806.554	90.912	1.961.273	**2.858.739**	0	0	**2.858.739**	2.705.001	-153.738	*153.738*	0
5 bis)	Ricavi non ricorrenti	0	0	0	**0**	0	0	**0**		0	*0*	0
	TOTALE VALORE DELLA PRODUZIONE	**6.208.962**	**43.792.058**	**7.354.708**	**57.355.729**	**0**	**0**	**57.355.729**	57.100.651	-255.078	*255.078*	0
B)	**COSTI DELLA PRODUZIONE**											
6)	Per materie prime, sussidiarie, di consumo e di merci	698.426	3.684.113	95.252	**4.477.791**	0	0	**4.477.791**	4.476.799	-992	*992*	0
7)	Per servizi	16.362.618	9.128.798	3.303.877	**28.795.293**	0	0	**28.795.293**	28.778.521	-16.773	*16.773*	-0
8)	Per godimento di beni di terzi	21.894	268.977	12.930	**303.801**	0	0	**303.801**	303.801	0	*0*	0
9)	Per il personale	10.648.671	8.390.952	603.618	**19.643.240**	0	0	**19.643.240**	19.605.292	-37.948	*37.948*	-0
10)	Ammortamenti e svalutazioni		6.706	0	**6.706**	0	0	**6.706**	6.706	0	*0*	0
	- di cui non riconoscibili			*0*	***0***	0	0	**0**				
	- di cui riconoscibili		6.706	*0*	***6.706***	0	0	**6.706**				
11)	Variazioni delle rimanenze di materie prime, sussidiarie, di consumo e merci	0	0	0	**0**	0	0	**0**		0	*0*	0
12)	Accantonamenti per rischi		0	0	**0**	0	0	**0**		0	*0*	0
	- di cui non riconoscibili			*0*	***0***	0	*0*	***0***				
	- di cui riconoscibili			*0*	***0***	0	*0*	***0***				
13)	Altri accantonamenti		0	0	**0**	0	0	**0**		0	*0*	0
	- di cui non riconoscibili			*0*	***0***	0	*0*	***0***				
	- di cui riconoscibili			*0*	***0***	0	*0*	***0***				
14)	Oneri diversi di gestione	5.354.360	-3.854.963	518.088	**2.017.484**	0	0	**2.017.484**	524.546	-1.492.938	*1.492.938*	-0
14 bis)	Oneri non ricorrenti	0	0	0	**0**	0	0	**0**		0	*0*	0
	TOTALE COSTI DELLA PRODUZIONE	**33.085.968**	**17.624.583**	**4.533.765**	**55.244.316**	**0**	**0**	**55.244.316**	53.695.665	-1.548.651	*1.548.651*	-0
(A - B)	**DIFFERENZA TRA VALORE E COSTI DELLA PRODUZIONE**	**-26.877.006**	**26.167.476**	**2.820.943**	**2.111.413**	**0**	**0**	**2.111.413**	3.404.986	1.293.573	*-1.293.573*	0
C)	**PROVENTI E ONERI FINANZIARI**											
15)	Proventi da partecipazioni					0	0	**0**	0	0		
16)	Altri proventi finanziari					0	0	**0**	0	0		
17)	Interessi e altri oneri finanziari					0	0	**0**	0	0		
17-bis)	Utili e perdite su cambi					0	0	**0**	0	0		
	TOTALE PROVENTI E ONERI FINANZIARI					**0**	**0**	**0**	0	0		
D)	**RETTIFICHE DI VALORE DI ATTIVITÀ FINANZIARIE**											
18)	Rivalutazioni					0	0	**0**	0	0		
19)	Svalutazioni					0	0	**0**	0	0		
	RETTIFICHE DI VALORE DI ATTIVITÀ FINANZIARIE					**0**	**0**	**0**	0	0		
	RISULTATO PRIMA DELLE IMPOSTE					0	0	**2.111.413**	3.404.986	1.293.573		
20)	**IMPOSTE SUL REDDITO DELL'ESERCIZIO, CORRENTI, DIFFERITE E ANTICIPATE**					0	0	**0**		0		
21)	**UTILE (PERDITA) DELL'ESERCIZIO**					**0**	**0**	**2.111.413**	3.404.986	1.293.573		

Per la determinazione delle entrate tariffarie relative alle annualità successive al 2022, Linea Gestioni S.r.l. ha utilizzato come base dati il bilancio di esercizio 2020, ovvero relativo all'ultimo bilancio disponibile.

Al fine di attribuire le componenti di costo afferenti al ciclo integrato dei RU, suddivise per componenti tariffarie così come previsto dal MTR-2, il gestore si è avvalso del sistema di contabilità generale e, in seconda analisi, del sistema di contabilità analitica, integrato ed in quadratura con il precedente, contenente le destinazioni contabili aziendali strutturate in centri di costo e commesse.

Le destinazioni contabili aziendali, presenti nel sistema di contabilità analitica e l'analisi delle scritture di contabilità generale, hanno permesso di ricondurre univocamente e direttamente le poste economiche alle attività soggette alla regolazione dell'Autorità e di conseguenza alle specifiche componenti tariffarie.

In via generale, quindi, sulla base delle rilevazioni di contabilità generale e analitica, si è proceduto ad una attribuzione diretta delle poste economiche alle componenti tariffarie individuate dal MTR-2 grazie agli specifici oggetti contabili presenti nei sistemi aziendali.

Analogo procedimento è stato utilizzato per ricondurre le poste economiche alla dimensione territoriale, necessaria per la realizzazione dei PEF a livello di gestione e/o affidamento.

Il sistema integrato di contabilità generale ed analitica presente presso il gestore permette di allocare in maniera univoca alla dimensione territoriale comunale o di area geografica le poste economiche, rendendo il ricorso a *driver* o a criteri di ripartizione necessario solo per i costi comuni o generali e, in via residuale, per alcune voci contabili imputabili alla componente tariffaria ma non a quella territoriale.

Tali costi e ricavi sono stati, quindi, attribuiti alle componenti territoriali mediante un *driver* di ripartizione oggettivo e verificabili costruito sul valore dell'EBITDA di ogni singolo comune gestito che permette di allocare alla componente territoriale comunale sia le poste contabili attribuiti ad un'area geografica definita sia quelle non definibili, per natura, ad un territorio specifico come, ad esempio, i costi comuni o generali.

Nella tabella seguente si riepilogano i valori dei driver utilizzati per allocare i costi al Comune di Torbole Casaglia.

Tabella 5 Driver

n.	Tipologia di driver	Percentuale
1	Driver costi di struttura	0,00%
2	Driver costi di area	0,00%

L'evidenza separata delle rettifiche effettuate in conformità all'art. 7.3 del MTR-2 dei dati di conto economico trova rappresentazione nell'Allegato 1 della presente relazione (Piano economico finanziario - PEF 2022-2025, come da Allegato 1 della Determinazione 4 novembre 2021 n.2/DRIF/2021), con riferimento:

- ai costi attribuibili alle attività capitalizzate;
- alle "poste rettificative" delle voci di costo operativo di cui all'articolo 1, comma 1 del MTR-2;
- ai costi sostenuti per il conseguimento dei target cui è stata associata (in sede di determinazione delle entrate tariffarie riferite a precedenti annualità) la valorizzazione di costi operativi incentivanti (di natura previsionale);
- agli scostamenti già intercettati attraverso la valorizzazione (in sede di determinazione delle entrate tariffarie riferite a precedenti annualità) delle ulteriori componenti di costo di natura previsionale introdotte dalla regolazione pro tempore vigente, tenuto conto della quantificazione dei pertinenti recuperi nell'ambito delle componenti a conguaglio.

Con riferimento ai costi sostenuti per il conseguimento dei target cui è stata associata (in sede di determinazione delle entrate tariffarie riferite a precedenti annualità) la valorizzazione di costi operativi incentivanti (di natura previsionale) si segnala che questi non sono stati valorizzati con riferimento all'annualità 2020 e 2021 e, pertanto, non risulta necessario procedere ad intercettare alcuno scostamento.

3.2.2 Focus sui ricavi derivanti da vendita di materiali e/o energia

Vengono dettagliate nella successiva tabella le voci di ricavo distinguendo tra i ricavi derivanti da vendita di materiali ed energia (*AR*) e ricavi derivanti dai corrispettivi riconosciuti dai sistemi collettivi di compliance agli obblighi di responsabilità estesa del produttore (AR_{SC})

Si riportano, all'interno della componente *AR* anche *"[…] le componenti di ricavo diverse da quelle relative al servizio integrato di gestione dei RU effettuato nell'ambito di affidamento e riconducibili ad altri servizi effettuati avvalendosi di asset e risorse del servizio del ciclo integrato […]"*così come previsto dall'art. 2.2 del MTR-2.

Tabella 3 Dettagli delle voci di ricavo soggette a sharing – Importo 2020

Componente	Tipologia di ricavo	Importo 2020
AR	Proventi della vendita di materiale ed energia derivante da rifiuti	45.949
AR SC	Ricavi derivanti dai corrispettivi riconosciuti dai sistemi collettivi di *compliance* agli obblighi di responsabilità estesa del produttore a copertura degli oneri per la raccolta differenziata dei rifiuti di pertinenza	-3.522

3.2.3 Componenti di costo previsionali

Nel seguito vengono riportate, con riferimento al periodo 2022 -2025:

- proposte di valorizzazione di maggiori/minori costi legati ad eventuali incrementi/riduzioni della quantità di rifiuti gestiti, ovvero ad attività aggiuntive/minori a seguito della nuova qualificazione dei rifiuti prodotti da

utenze non domestiche come “rifiuti urbani”, e/o di minori costi legati alla riduzione della quantità di rifiuti gestiti per effetto della scelta di talune utenze non domestiche di conferire i propri rifiuti urbani al di fuori del servizio pubblico;

- proposte di valorizzazione dei costi aggiuntivi per l’adeguamento agli standard e ai livelli minimi di qualità introdotti dall’Autorità, secondo quanto descritto nel paragrafo 3.1.2;
- proposte di valorizzazione degli oneri aggiuntivi relativi al conseguimento di target connessi alle modifiche del perimetro gestionale e all’introduzione di standard e livelli qualitativi migliorativi, o ulteriori, rispetto a quelli minimi fissati dalla regolazione, illustrati nel paragrafo 3.1.2.

Per il periodo 2022 – 2025 non sono previsti scostamenti rispetto ai valori di costo effettivi dell’anno di riferimento, riconducibili alle novità introdotte dal decreto legislativo n. 116/20 in materia di qualificazione dei rifiuti prodotti da utenze non domestiche, nonché di possibilità per tale tipologia di utenza di conferire i rifiuti urbani al di fuori del servizio pubblico.

Per il periodo 2022 – 2025 sono previste variazioni per l’adeguamento ai nuovi standard di qualità che verranno introdotti dall’Autorità, nonché delle modalità e delle caratteristiche del servizio integrato di gestione dei RU e/o dei singoli servizi che lo compongono, unitamente al miglioramento delle prestazioni erogate agli utenti. Al tal proposito il Gestore ha provveduto a valorizzare le componenti previsionali sulla base delle stime da esso prodotte e che portano a ritenere che gli oneri per l’adeguamento ai nuovi standard di qualità introdotti dall’Autorità ammontino a circa lo 0,4% dell’importo del Piano Economico Finanziario 2021. Tali importi sono stati valorizzati in ogni anno del PEF MTR-2 quadriennale nell’apposita sezione relativa ai costi previsionali, presente nel foglio IN_COexp-RC-T del Piano economico finanziario (PEF 2022-2025) come da Allegato 1 della Determinazione 4 novembre 2021 n.2/DRIF/2021, compilato per le sole parti di competenza del Gestore.

Per il periodo 2022 – 2025 non sono previste proposte legate alla valorizzazione degli oneri aggiuntivi relativi al conseguimento di target connessi alle modifiche del perimetro gestionale e all’introduzione di standard e livelli qualitativi migliorativi, o ulteriori, rispetto a quelli minimi fissati dalla regolazione, illustrati nel paragrafo 3.1.

3.2.4 Investimenti

Il gestore, per quanto di propria competenza e con riferimento al periodo 2022-2025, illustra:

- il fabbisogno di investimenti, determinato in considerazione delle scelte di pianificazione regionale e, ove esistente, di ambito ottimale per il riequilibrio dei flussi fisici e in rapporto al valore delle infrastrutture esistenti;
- gli interventi previsti nel quadriennio per il conseguimento degli obiettivi di sviluppo infrastrutturale individuati dalle programmazioni di competenza regionale e nazionale;
- gli interventi realizzati e gli obiettivi conseguiti in termini di sviluppo infrastrutturale e incremento della capacità impiantistica, e dell’efficacia ambientale, in coerenza con quanto disposto con le programmazioni di competenza regionale e nazionale.

Il programma degli investimenti per l’area di riferimento è dettaglio nell’allegato fornito alla presente relazione.

3.2.5 Dati relativi ai costi di capitale

Il valore degli incrementi patrimoniali è stato desunto dalle fonti contabili obbligatorie, ed in particolare dei libri cespiti, dei soggetti proprietari delle infrastrutture - gestore incluso - considerando i costi storici al netto di eventuali rivalutazioni operate e attribuendoli alle categorie cespitali previste dal MTR-2.

Sempre dalle fonti contabili obbligatorie di ciascun soggetto proprietario sono stati desunti i valori dei contributi a fondo perduto incassati per la realizzazione delle infrastrutture stesse.

Ai fini del calcolo dei costi di capitale (*CK*) per la determinazione delle entrate tariffarie per l'anno 2022, le stratificazioni determinate in occasione della predisposizione del PEF 2021 sono state aggiornate tenendo conto delle variazioni occorse nell'anno 2020 in termini di nuovi investimenti, dismissioni, riclassifiche e contributi incassati.

Inoltre, ai fini del calcolo dei costi di capitale (*CK*) per la determinazione delle entrate tariffarie per gli anni 2023, 2024 e 2025 le stratificazioni determinate precedentemente sono state aggiornate tenendo conto del libro cespiti preconsuntivo del 2021 e del piano degli investimenti 2022-2023 di Linea Gestioni s.r.l..

Con riferimento a quanto previsto dal MTR-2, per il calcolo delle entrate tariffarie del periodo regolatorio:

- la quota di ammortamento annua (Amm_a) considerata, in base all'anno tariffario di riferimento (tariffa 2022, 2023, 2024 e 2025), è stata determinata in ragione delle vite utili definite dal MTR-2 per i soli cespiti per i quali non si è completato il processo di ammortamento al netto dei contributi a fondo perduto percepiti;
- il valore delle immobilizzazioni nette (IMN_a) considerato, in base all'anno tariffario di riferimento, è stato determinato incrementando opportunamente il fondo di ammortamento di bilancio al 31/12/2017 (ove presente) delle quote di ammortamento Amm_a di cui sopra. Anche in questo caso, tale valore è al netto dei contributi a fondo perduto.

Nelle due tabelle che seguono vengono sintetizzati i valori delle componenti tariffarie riferite ai cespiti utilizzate per il calcolo dei costi di capitale.

Tabella 7 Componenti connesse ai cespiti rilevanti per la determinazione delle entrate tariffarie di competenza

Componente	Importo2022	Importo2023	Importo2024	Importo2025
IMN	26.666.390	27.307.270	29.539.419	29.485.291
Di cui IMN (IP 2018)	23.645.298	25.190.536	28.243.538	28.930.145
Di cui IMN (IP<2018)	3.021.092	2.116.735	1.295.881	555.146
AMM	3.526.597	3.798.851	4.290.128	4.367.393
LIC (1° anno)	17.056	-	-	-
LIC (2° anno)	-	-	-	-
LIC (3° anno)	-	-	-	-
LIC (4° anno)	-	-	-	-

Grafici 4 Composizione IMN e AMM tariffe 2022-2023-2024-2025

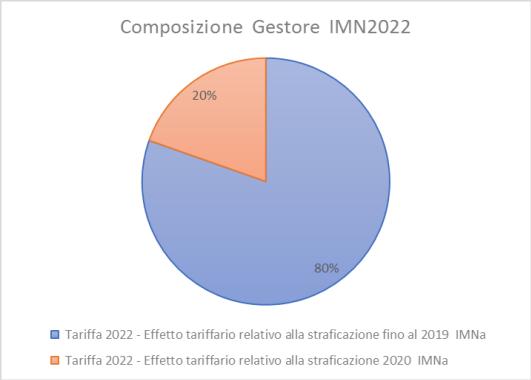

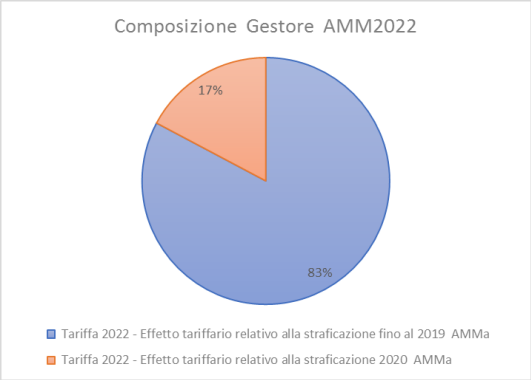

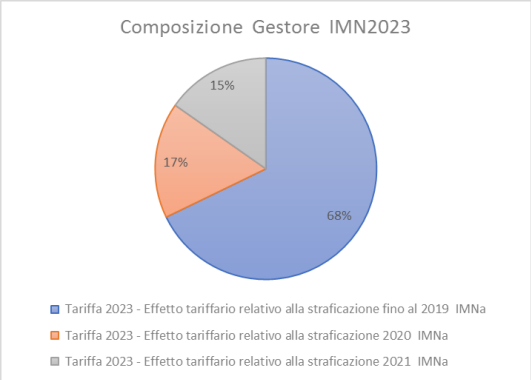

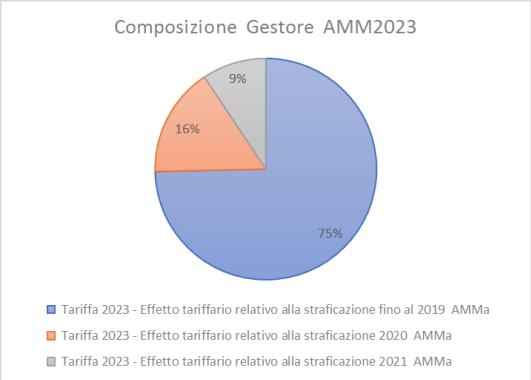

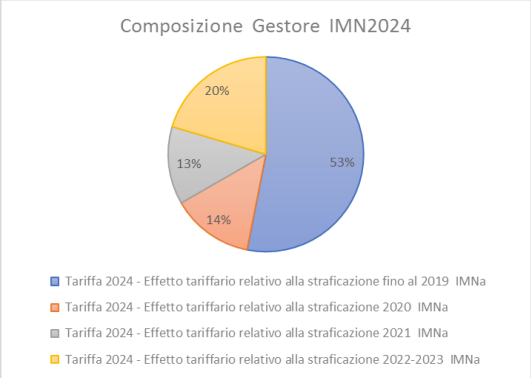

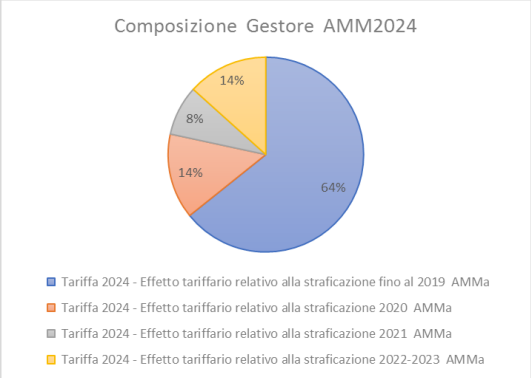

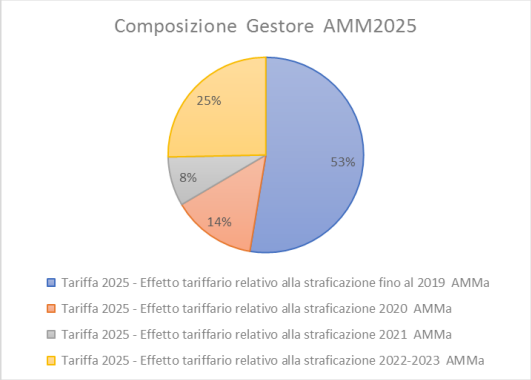

Non sono presenti cespiti non direttamente riconducibili alle tipologie previste nelle tabelle di cui all'art 15 del MTR-2.

Non si ritiene necessario adottare vite utili differenti da quella regolatoria secondo quanto previsto dall'articolo 15.5 del MTR-2.

Non sono presenti cespiti di proprietà di soggetti terzi utilizzati dal gestore a fronte del pagamento di un corrispettivo

Ai fini del calcolo dei costi d'uso del capitale per singolo Comune gli incrementi patrimoniali ed i corrispondenti contributi a fondo perduto sono stati attribuiti ai Comuni in maniera diretta nei casi in cui ciò sia stato possibile. Negli altri casi mediante opportuni driver di allocazione (già riportati nella Tabella 5).

4 Allegati

Allegato	Descrizione
Allegato 1	Piano economico finanziario (PEF 2022-2025) come da Allegato 1 della Determinazione 4 novembre 2021 n.2/DRIF/2021, compilato per le sole parti di competenza del Gestore
Allegato 2	Dichiarazione di veridicità
Allegato 3	Bilancio di esercizio 2020
Allegato 4	Piano degli Investimenti per area territoriale

ALLEGATO 3

DICHIARAZIONE DI VERIDICITÀ[1]

DETERMINA DELL'AUTORITÀ DI REGOLAZIONE PER ENERGIA RETI E AMBIENTE 2/2021/DRIF

IL/LA SOTTOSCRITTO/A CLAUDIO BENELLI

NATO/A A CREMA

IL 20/10/1974

RESIDENTE IN OFFANENGO (CR)

VIA F. LIMENTA N. 6B

IN QUALITÀ DI LEGALE RAPPRESENTANTE DELLA SOCIETÀ LINEA GESTIONI S.R.L.

AVENTE SEDE LEGALE IN CREMA (CR) VIA DEL COMMERCIO, 29

CODICE FISCALE 01426500193 PARTITA IVA 01426500193

TELEFAX 0373/85210 TELEFONO 0373/8971

INDIRIZZO E-MAIL info@lineagestioni.it

AI SENSI E PER GLI EFFETTI DELL'ARTICOLO 47 DEL D.P.R. N. 445/2000, CONSAPEVOLE DELLA RESPONSABILITÀ E DELLE CONSEGUENZE CIVILI E PENALI IN CASO DI DICHIARAZIONI FALSE E MENDACI

DICHIARA

- CHE I DATI, LE INFORMAZIONI E LA DOCUMENTAZIONE TRASMESSI IN DATA 31/01/2022, RILEVANTI AI FINI TARIFFARI SONO COMPLETI E VERITIERI;
- CHE LE INFORMAZIONI E I DATI DI NATURA PATRIMONIALE, ECONOMICA E FINANZIARIA TRASMESSI TROVANO CORRISPONDENZA NEI VALORI CONTENUTI NELLE FONTI CONTABILI OBBLIGATORIE, TENUTE AI SENSI DI LEGGE, DEL GESTORE DEL SERVIZIO INTEGRATO DI GESTIONE DEI RIFIUTI O DEI SINGOLI SERVIZI CHE LO COMPONGONO;
- CHE IL TITOLO AUTORIZZATORIO SULLA BASE DEL QUALE SI STA ATTUALMENTE FORNENDO IL SERVIZIO INTEGRATO DI GESTIONE DEI RIFIUTI O DEI SINGOLI SERVIZI CHE LO COMPONGONO:
  - ☑ È CONFORME ALLA NORMATIVA VIGENTE
  - ☐ NON È CONFORME ALLA NORMATIVA VIGENTE: ……..

SI ALLEGA COPIA FOTOSTATICA DEL DOCUMENTO DI IDENTITÀ DEL SOTTOSCRITTORE.

DATA 31/01/2022

IN FEDE

[1] Modello per gli enti in regime di contabilità civilistica.

COMUNE DI TORBOLE CASAGLIA

Provincia di Brescia

DICHIARAZIONE DI VERIDICITA'

DETERMINA DELL'AUTORITA' DI REGOLAZIONE PER ENERGIA RETI E AMBIENTE 2/2021/DRIF

LA SOTTOSCRITTA	**SISTI ROBERTA**		
NATA A	**BRESCIA**		
IL	**10.06.1979**		
RESIDENTE IN	**TORBOLE CASAGLIA**		
VIA	**LIGURIA 1**		
IN QUALITA' DI LEGALE RAPPRESENTANTE DELLA SOCIETA'		**COMUNE DI TORBOLE CASAGLIA**	
AVENTE SEDE LEGALE IN		**TORBOLE CASAGLIA – PIAZZA DELLA REPUBBLICA 15**	
CODICE FISCALE	**00855080172**	PARTITA IVA	**00855080172**
TELEFAX	**0302157535**	TELEFONO	**0302650015**
INDIRIZZO E-MAIL	**protocollo@comune.torbole-casaglia.bs.it**		

AI SENSI E PER GLI EFFETTI DELL'ARTICOLO 47 DEL D.P.R. N. 445/2000, CONSAPEVOLE DELLA RESPONSABILITA' E DELLE CONSEGUENZE CIVILI E PENALI IN CASO DI DICHIARAZIONI FALSE E MENDACI

DICHIARA

- CHE I DATI, LE INFORMAZIONI E LA DOCUMENTAZIONE TRASMESSI IN DATA 27.04.2022 RILEVANTI AI FINI TARIFFARI SONO COMPLETI E VERITIERI;
- CHE LE INFORMAZIONI E I DATI DI NATURA PATRIMONIALE, ECONOMICA E FINANZIARIA TRASMESSI TROVANO CORRISPONDENZA NEI VALORI CONTENUTI NELLE FONTI CONTABILI OBBLIGATORIE, TENUTE AI SENSI DI LEGGE, DEL GESTORE DEL SERVIZIO INTEGRATO DI GESTIONE DEI RIFIUTI O DEI SINGOLI SERVIZI CHE LO COMPONGONO.

SI ALLEGA COPIA FOTOSTATICA DEL DOCUMENTO DI IDENTITA' DEL SOTTOSCRITTORE.

TORBOLE CASAGLIA, 27.04.2022

IN FEDE

_____

COMUNE DI TORBOLE CASAGLIA

Provincia di Brescia

RELAZIONE DI ACCOMPAGNAMENTO

COMUNE DI TORBOLE CASAGLIA

(ARERA: Deliberazione n. 363/2021/R/RIF e Determinazione n. 2/DRIF/2021)

Introduzione metodologica

Il comune di TORBOLE CASAGLIA in qualità di Ente territorialmente competente (ETC) redige questa relazione come previsto dalle disposizioni sopra menzionate assumendo le opportune valutazioni inserite nei vari capitoli che coprono l'intero orizzonte temporale del secondo periodo regolatorio (anni 2022-2025).
La relazione si compone di 5 capitoli.
Per i capitoli 2 - 3 , relativamente ai dati del Gestore del servizio integrato RU, in seguito Gestore 1, laddove indicato viene richiamata la relazione di accompagnamento al Pef "grezzo" e ad eventuali allegati che ne costituiscono parte integrante.
Per i medesimi capitoli , relativamente ai dati del comune di TORBOLE CASAGLIA, in seguito Gestore 2, vengono inserite le informazioni e i dati richiesti.
I capitoli 1, 4 e 5 vengono redatti dall'Ente territorialmente competente, in seguito ETC, in qualità di soggetto responsabile dell'elaborazione finale della presente relazione e della sua trasmissione all'Autorità unitamente agli altri atti – PEF, dichiarazione/i di veridicità, delibera/e di approvazione del PEF e delle tariffe all'utenza – che complessivamente costituiscono la predisposizione tariffaria da sottoporre all'approvazione di competenza dell'Autorità.

1. Premessa

In via preliminare l'ETC procede ad una sintetica descrizione del contesto istituzionale, gestionale e tariffario del territorio di propria competenza tramite la compilazione dei successivi paragrafi.

1.1. Comune/i ricompreso/i nell'ambito tariffario

L'ambito tariffario considerato coincide con il Comune di TORBOLE CASAGLIA

1.2. Soggetti gestori per ciascun ambito tariffario

In conformità alle definizioni contenute nell'articolo 1 dell'Allegato A alla deliberazione 363/2021/R/RIF (MTR-2), l'ETC individua i seguenti soggetti

1. LINEA GESTIONI con sede in Crema (CR) CF 01426500193 in qualità di Gestore di riferimento principale del servizio integrato dei rifiuti urbani(Gestore 1).
2. Comune di TORBOLE CASAGLIA CF 00855080172 in qualità di Gestore di riferimento per il rapporto con l'utenza (Gestore 2).

3. Dott. Fabio Montevecchio CF MNTFBA66M25A794J in qualità di soggetto dotato di adeguati profili di terzietà rispetto al/i gestore/i preposto all'attività di validazione.

1.3. Impianti di chiusura del ciclo del gestore integrato

I rifiuti prodotti e raccolti nell'ambito tariffario sono conferiti, presso gli impianti, in possesso delle previste autorizzazioni di legge, di chiusura del ciclo indicate dal Gestore 1.

1.4. Documentazione per ciascun ambito tariffario

In conformità alla previsione dell'articolo 7.3 della Deliberazione 3 agosto 2021, 363/2021/R/RIF:

Il Gestore 1 ha provveduto alla trasmissione all'ETC, della seguente documentazione di sua competenza:

- PEF relativo al servizio integrato svolto, redatto secondo lo schema tipo predisposto da Arera di cui all'Allegato 1 della Determina 2/DRIF/2021, compilato per le parti di propria competenza;
- relazione di accompagnamento secondo lo schema tipo predisposto da Arera (Allegato 2 della Determina 2/DRIF/2021) per i capitoli 2 e 3;
- una dichiarazione, predisposta utilizzando lo schema tipo di cui all'Allegato 3 della Determina 2/DRIF/2021, redatta ai sensi del d.P.R. 445/00, sottoscritta dal legale rappresentante e corredata da una copia fotostatica di un suo documento di identità, attestante la veridicità dei dati trasmessi e la corrispondenza tra i valori riportati nella modulistica e i valori desumibili dalla documentazione contabile di riferimento tenuta ai sensi di legge;

Il gestore 2 ha provveduto a:

- compilare il PEF prodotto dal Gestore LINEA GESTIONI. per le parti di propria competenza
- redigere i capitoli 1,4 5 secondo lo schema tipo di relazione di accompagnamento predisposto da Arera (Allegato 2 della Determina 2/DRIF/2021)
- compilare una dichiarazione, predisposta utilizzando lo schema tipo di cui all'Allegato 4 della Determina 2/DRIF/2021, redatta ai sensi del d.P.R. 445/00, sottoscritta dal legale rappresentante e corredata da una copia fotostatica di un suo documento di identità, attestante la veridicità dei dati trasmessi e la corrispondenza tra i valori riportati nella modulistica e i valori desumibili dalla documentazione contabile di riferimento tenuta ai sensi di legge;
- predisporre un file in formato Excel con l'indicazione dei riferimenti alla documentazione contabile dei dati inseriti di sua competenza funzionale all'attività di validazione.

1.5. Altri elementi da segnalare

Non essendo stato fornito dal Gestore 1. la distribuzione territoriale sui Comuni serviti con descrizione dei driver di ribaltamento (con evidenza delle quote assegnate a tutti i Comuni) non è stata possibile per l'ETC verificare la corretta attribuzione al comune di TORBOLE CASAGLIA.

2. Descrizione dei servizi forniti (G)

2.1. Perimetro della gestione/affidamento e servizi forniti

2.1.1. Informazioni sul comune di TORBOLE CASAGLIA

TORBOLE CASAGLIA è un comune italiano di 6 421 abitanti della provincia di Brescia, situato nella Bassa pianura bresciana, in Lombardia..

2.1.2. Perimetro di riferimento

TORBOLE CASAGLIA, attraverso gestisce il rapporto con l'utenza e tutte le relative fasi di gestione ordinaria e straordinaria del tributo TARI, in particolare:

- l'attività di accertamento e riscossione (incluse le attività di bollettazione e l'invio degli avvisi di pagamento);
- la gestione del rapporto con gli utenti (inclusa la gestione reclami) anche mediante sportelli dedicati o call-center;
- la gestione della banca dati degli utenti e delle utenze, dei crediti e del contenzioso;
- l'effettuazione di campagne informative e di educazione ambientale;
- l'implementazione di misure di prevenzione della produzione di rifiuti urbani.

In alcuni casi l'Ente può avvalersi di prestatori d'opera i cui servizi rientrano tra i costi consuntivi inseriti nel piano economico finanziario e attribuiti mediante opportuni driver di ribaltamento.

Per quanto concerne la descrizione del servizio svolto, dettagliato secondo quanto previsto dallo schema tipo della Relazione di Accompagnamento fornito dall'Appendice 2 della deliberazione 443/2019/R/RIF, in merito alle attività effettuate, e attività esterne al servizio integrato di gestione si rimanda al contratto di servizio stipulato tra il Gestore 1 e il Gestore 2 per la gestione dei servizi di igiene ambientale.

2.1.3. Attività esterne al ciclo integrato

Non sono presenti attività che, ai sensi della Deliberazione Arera n. 363/2021, sono da considerarsi esterne al ciclo integrato di gestione oggetto di regolazione da parte di Arera.

2.1.4. Criteri generali di ricostruzione dei dati

Il comune di TORBOLE CASAGLIA attraverso i documenti principali del bilancio comunale (bilancio previsionale e bilancio consuntivo) inserisce le somme relative alle spese sostenute dall'ente per l'erogazione dei servizi e le entrate necessarie a sostenere quelle spese.
Gli impegni di spesa e gli accertamenti di entrata vengono ripartiti tra le varie missioni che dividono gli ambiti e contengono a loro volta i programmi a cui corrispondono le voci di spesa.

Si rimanda alla sezione per la determinazione delle entrate di riferimento della presente relazione per ulteriori dettagli in merito.

2.2. Altre informazioni rilevanti

Il comune di TORBOLE CASAGLIA dichiara di non essere in uno stato di dissesto finanziario relativamente al suo stato giuridico-patrimoniale e gestisce tutte le funzioni previste nel rispetto dei princìpi e delle disposizioni in materia di ordinamento degli enti locali.
Non risultano ricorsi pendenti.
Non risultano sentenze rilevanti passate in giudicato nell'ultimo biennio.

3. Dati relativi alla gestione dell'ambito tariffario

Nella presente sezione, così come previsto dallo schema tipo della Relazione di Accompagnamento fornito dall'Appendice 2 della deliberazione 443/2019/R/RIF, vengono commentati i dati inseriti nelle diverse sezioni della modulistica di raccolta dati allegata alla presente relazione.

3.1. Dati tecnici e patrimoniali

3.1.1. Dati sul territorio gestito e sull'affidamento

Per le annualità previste dal nuovo MTR-2 l'ETC non prevedere variazioni attese relative al perimetro gestionale (PG)

3.1.2. Dati tecnici e di qualità

Per le annualità previste dal nuovo MTR-2 l'ETC prevede variazioni attese relative alla qualità gestionale (QL)

Nella successiva tabella vengono riportati i dati disponibili alla data attuale relativi alla produzione e raccolta differenziata dei rifiuti urbani effettivamente conseguite negli anni

Fonte dati Ispra

Anno	Dato relativo a:	Popolazione	RD (t)	Tot. RU (t)	RD (%)	RD Pro capite (kg/ab.*anno)	RU pro capite (kg/ab.*anno)
2020	Comune di Torbole Casaglia	6.311	2.409,13	3.009,46	80,05	381,74	476,86
2019	Comune di Torbole Casaglia	6.392	2.321,52	2.893,74	80,23	363,19	452,71
2018	Comune di Torbole Casaglia	6.453	2.420,59	2.979,38	81,24	375,11	461,71
2017	Comune di Torbole Casaglia	6.571	2.300,71	2.787,05	82,55	350,13	424,14
2016	Comune di Torbole Casaglia	6.562	2.185,58	2.584,28	84,57	333,07	393,82
2015	Comune di Torbole Casaglia	6.522	1.883,19	2.422,61	77,73	288,74	371,45
2014	Comune di Torbole Casaglia	6.539	1.833,21	2.360,52	77,66	280,35	360,99
2013	Comune di Torbole Casaglia	6.537	1.227,88	3.314,80	37,04	187,84	507,08
2012	Comune di Torbole Casaglia	6.379	1.102,51	3.500,60	31,49	172,83	548,77
2011	Comune di Torbole Casaglia	6.370	1.213,31	3.715,48	32,66	190,47	583,28
2010	Comune di Torbole Casaglia	6.332	1.278,30	3.737,87	34,2	201,88	590,31

3.1.3. Fonti di finanziamento

Nella Relazione di Accompagnamento al PEF del Gestore 1 non vengono menzionate fonti di finanziamento oltre ai mezzi propri.
Il comune di TORBOLE CASAGLIA non evidenzia fonti di finanziamento particolari e non risultano pertanto modifiche significative rispetto agli anni precedenti.

3.2. Dati per la determinazione delle entrate di riferimento

Alla presente relazione viene allegato il PEF redatto secondo il modello fornito dall'Allegato 1 della Determinazione del 4 novembre 2021, n.2/DRIF/2021, il quale sintetizza tutte le informazioni e i dati rilevanti ai fini della determinazione delle entrate tariffarie relative alle annualità 2022 – 2025, per quanto di competenza del presente ambito tariffario.

3.2.1. Dati di conto economico Comune di TORBOLE CASAGLIA

Per la quota relativa ai costi, provenienti dal bilancio 2020 e 2021 a consuntivo del Comune di TORBOLE CASAGLIA, afferenti al ciclo integrato dei rifiuti urbani, concorrenti attivamente alla determinazione delle entrate tariffarie per l'annualità di riferimento si rimanda all'Appendice 1 della deliberazione 443/2019/R/RIF, come modificato dalla Determina 02/DRIF/2020 Allegato 1, fornito in allegato alla presente.
Al fine di derivare i costi da ricomprendere a riconoscimento tariffario, il Comune:

- ha identificato i soli costi effettivamente sostenuti per l'attività del servizio rifiuti;
- ha determinato la quota relativa al servizio rifiuti, nel caso di costi comuni a più servizi, mediante l'identificazione di appositi criteri oggettivi e verificabili;
- ha considerato esclusivamente le attività rientranti nel perimetro del servizio definito dall'art. 1.2 del MTR- 2.

Si rimanda alla documentazione contabile (in file Excel) trasmessa per ulteriori dettagli in merito a quanto sopra esposto e per la quantificazione di quanto di pertinenza del Comune di TORBOLE CASAGLIA che ha ripartito i costi nelle singole voci nelle seguenti modalità:

- in modalità diretta in caso di costi sostenuti da prestatori d'opera;
- in proporzione alle media delle ore lavoro dedicate dal personale comunale;
- in proporzione dell'uso del mezzo/servizio da parte della struttura comunale.

3.2.2. Focus sui ricavi derivanti da vendita di materiali e/o energia

Il comune di TORBOLE CASAGLIA non dispone di ricavi derivanti da vendita di materiali ed energia (AR) e/o ricavi derivanti dai corrispettivi riconosciuti dai sistemi collettivi di compliance agli obblighi di responsabilità estesa del produttore (AR_{sc}) così come previsto dall'art. 2.2 del MTR-2.

3.2.3. Componenti di costo previsionali

Nel corso del quadriennio 2022 - 2025 *non sono previsti* scostamenti rispetto ai valori di costo effettivi dell'anno di riferimento, riconducibili alle novità introdotte dal decreto legislativo n. 116/20 in materia di qualificazione dei rifiuti prodotti da utenze non domestiche, nonché di possibilità per tale tipologia di utenza di conferire i rifiuti urbani al di fuori del servizio pubblico.

Nel corso del quadriennio 2022 - 2025 *non è previsto* il riconoscimento degli oneri aggiuntivi relativi al conseguimento di target connessi a modifiche del perimetro gestionale o a miglioramenti della qualità del servizio oltre gli standard minimi definiti da ARERA.

Nel corso del quadriennio 2022-2025, *è previsto* il riconoscimento degli oneri aggiuntivi relativi ad adempimenti previsti dalla Delibera ARERA 15/22/R/RIF del 18/01/2022 "Regolazione della qualità del servizio di gestione dei rifiuti urbani"

3.2.4. Investimenti

Il Gestore 1, per quanto di propria competenza e con riferimento al periodo 2022-2025, ha illustrato:

- Il programma degli investimenti per l'area di riferimento è dettaglio nell'allegato fornito alla relazione di accompagnamento *Piano degli investimenti per area territoriale - Rovato.xlsx*

Per il Gestore 2 alla data odierna non risultano investimenti definiti per le annualità oggetto del presente PEF.

3.2.5. Dati relativi ai costi di capitale

Il valore degli incrementi patrimoniali è stato desunto dalle fonti contabili obbligatorie, ed in particolare dei libri cespiti, dei soggetti proprietari delle infrastrutture - gestore incluso - considerando i costi storici al netto di eventuali rivalutazioni operate e attribuendoli alle categorie cespitali previste dal MTR-2.
Sempre dalle fonti contabili obbligatorie di ciascun soggetto proprietario sono stati desunti i valori dei contributi a fondo perduto incassati per la realizzazione delle infrastrutture stesse.
Ai fini del calcolo dei costi di capitale (CK) per la determinazione delle entrate tariffarie per l'anno 2022, le stratificazioni determinate in occasione della predisposizione del PEF 2021 sono state aggiornate tenendo conto delle variazioni occorse nell'anno 2020 in termini di nuovi investimenti, dismissioni, riclassifiche e contributi incassati.
Inoltre, ai fini del calcolo dei costi di capitale (CK) per la determinazione delle entrate tariffarie per gli anni 2023, 2024 e 2025 le stratificazioni determinate precedentemente sono state aggiornate tenendo conto del libro cespiti preconsuntivo del 2021 e del piano degli investimenti
Con riferimento a quanto previsto dal MTR-2, per il calcolo delle entrate tariffarie dell'anno 2022:

- la quota di ammortamento annua (Amm_a) considerata è stata determinata in ragione delle vite utili definite dal MTR-2 per i soli cespiti che per i quali non si è completato il processo di ammortamento e al netto dei contributi a fondo perduto percepiti;
- il valore delle immobilizzazioni nette (IMN_a) considerato è stato determinato incrementando opportunamente il fondo di ammortamento al 31/12/2017 desunto dalle fonti contabili obbligatorie delle quote di ammortamento Amm_a di cui sopra. Tale valore è al netto dei contributi a fondo perduto.

Non sono presenti cespiti non direttamente riconducibili alle tipologie previste nelle tabelle di cui all'art 15 del MTR-2.
Non si ritiene necessario adottare vite utili differenti da quella regolatoria secondo quanto previsto dall'articolo 15.5 del MTR-2.
Non sono presenti cespiti di proprietà di soggetti terzi utilizzati dal gestore a fronte del pagamento di un corrispettivo.
Infine, i valori della componente a copertura degli accantonamenti considerati per il calcolo delle entrate tariffarie di competenza dell'anno 2022 e 2023 sono stati desunti rispettivamente dal bilancio 2020 e dal bilancio preconsuntivo 2021 del gestore in coerenza con le disposizioni del comma 7.2 del MTR-2.
Con specifico riferimento alla valorizzazione della componente a copertura degli accantonamenti per crediti, si fornisce evidenza che è stato considerato:

- il valore corrispondente al 80% dell'accantonamento annuo al fondo crediti dubbia esigibilità secondo le previsioni di cui al punto 3.3 dell'allegato n. 4/2 al decreto legislativo 118/11;

I valori degli incrementi patrimoniali e dei corrispondenti contributi utilizzati dal Gestore 1 per lo svolgimento di attività esterne al perimetro regolato dal MTR sono ripartiti mediante i driver riportati nella tabella allegata alla relazione di accompagnamento e sono stati determinati in ragione di criteri di significatività, attendibilità, ragionevolezza e verificabilità.

Ai fini del calcolo dei costi d'uso del capitale gli incrementi patrimoniali ed i corrispondenti contributi a fondo perduto sono stati attribuiti dal Gestore 1 al Comune di TORBOLE CASAGLIA in maniera diretta nei casi in cui ciò sia stato possibile. Negli altri casi mediante opportuni driver di allocazione utilizzati nel precedente periodo regolatorio non essendo presenti nuovi cespiti da inserire dal 2021.

4. Attività di validazione (E)

Il Comune di TORBOLE CASAGLIA, in qualità di Ente territorialmente competente, ha acquisito il PEF "Grezzo" proposto dal gestore LINEA GESTIONI, costituito dalla seguente documentazione:

- ✓ il PEF relativo alla gestione secondo lo schema tipo predisposto dall'Autorità di cui all'Allegato 1 della determina 2/2021-DRIF, compilato per le parti di propria competenza;
- ✓ la dichiarazione, predisposta utilizzando lo schema tipo di cui all'Allegato 3 (Società) della determina 2/2021-DRIF, ai sensi del d.P.R. 445/00 e s.m.i, sottoscritta dal legale rappresentante, attestante la veridicità dei dati trasmessi e la corrispondenza tra i valori riportati nella modulistica e i valori desumibili dalla documentazione contabile di riferimento tenuta ai sensi di legge;
- ✓ la relazione che illustra sia i criteri di corrispondenza tra i valori riportati nella modulistica e i valori desumibili dalla documentazione contabile, sia le evidenze contabili sottostanti, secondo lo schema tipo predisposto dall'Autorità di cui all'Allegato 2 della determina 2/2021-DRIF;
- ✓ la documentazione contabile sottostante alle attestazioni prodotte.

Il PEF "grezzo" è stato poi integrato con i dati inerenti i costi e le entrate afferenti al servizio rifiuti, sostenuti dal Comune, per lo svolgimento delle attività descritte al precedente punto 2.1.
I costi efficienti di esercizio e di investimento riconosciuti per l'anno a = {2022,2023,2024,2025} per il servizio del ciclo integrato sono stati determinati sulla base delle disposizioni dell'art. 7 del MTR-2.
Il Comune, in qualità di Ente territorialmente competente, ha successivamente provveduto a determinare i parametri e coefficienti per il completamento del PEF:

- ✓ coefficienti relativi al limite di crescita annuale delle entrate tariffarie nell'ambito dell'intervallo dei valori determinati dall'Autorità;
- ✓ coefficiente di recupero produttività Xa determinato tra lo 0,1% e lo 0,5%;
- ✓ coefficienti dei valori di sharing sulla vendita di materiale e di energia e sui proventi CONAI;
- ✓ valorizzazione delle componenti y1 (rispetto degli obiettivi di raccolta differenziata raggiunti) e y2 (livello di efficacia delle attività di preparazione per il riutilizzo e il riciclo);
- ✓ scelta dello schema regolatorio.

L'attività di validazione finalizzata alla verifica:

a. della coerenza degli elementi di costo riportati nel PEF rispetto ai dati contabili di ciascun gestore, della loro completezza rispetto alle attività/servizi dallo stesso erogati e della loro congruità;

b. del rispetto della metodologia prevista dal MTR-2 per la determinazione dei costi riconosciuti con particolare riferimento ai costi operativi, ai costi di capitale ed agli eventuali costi di natura previsionale;

è svolta dal Dott. Montevecchio Fabio con sede in Dalmine (Bg) Via Giacomo Puccini n. 16, con partita iva 02387040161 e codice fiscale MNTFBA66M25A794J dotato delle adeguate conoscenze professionali e dei requisiti di terzietà richiesti dall'art. 28.3 dell'allegato A del MTR-2.

5. Valutazioni di competenza dell'Ente territorialmente competente (E)

5.1. Limite alla crescita annuale delle entrate tariffarie

Nella seguente tabella estratta dall'allegato 1 dell' MTR-2 vengono schematizzati il valore del totale delle entrate di riferimento (ΣTa) di ciascun anno del secondo periodo regolatorio (2022, 2023, 2024, 2025) e il

valore del totale delle entrate tariffarie (ΣTa-1) con l'indicazione dell'eventuale superamento del limite di crescita annuale.

	2022	2023	2024	2025
rpi_a	1,70%	1,70%	1,70%	1,70%
X_a	0,10%	0,10%	0,10%	0,10%
QL_a	0,40%	0,40%	0,40%	0,40%
PG_a	0,00%	0,00%	0,00%	0,00%
C_{116a}	0,00%	0,00%	0,00%	0,00%
ρ_a	2,00%	2,00%	2,00%	2,00%

	2022	2023	2024	2025
T_a	664.432	668.419	668.419	668.419
TV_{a-1}	471.619	492.122	491.654	491.654
TF_{a-1}	157.596	149.677	162.981	176.074
T_{a-1}	629.215	641.799	654.635	667.728
T_a / T_{a-1}	1,056	1,041	1,021	1,001
SUPERAMENTO DEL LIMITE?	SI	SI	SI	NO

5.1.1. Coefficiente di recupero di produttività

La definizione del coefficiente di recupero di produttività – X è di competenza dell'Ente territorialmente competente (vale a dire, il Comune, nel caso di interesse), che tenendo conto

- dei risultati conseguiti in termini di qualità del servizio agli utenti;
- di efficiente e sostenibile gestione ambientale dei rifiuti prodotti;
- del *benchmark* di riferimento per il comune di TORBOLE CASAGLIA;

ha ritenuto di valorizzare il coefficiente pari a 0,1%.
L'ETC ha confermato tale valorizzazione
Essendo il tasso di inflazione programmata Rpi pari a 1,7%, ne risulta un valore di limite alla crescita delle tariffe ρ pari a +1,6%.
Quanto sopra da considerarsi oggetto di modifica in caso di eventuali valorizzazioni di ulteriori coefficienti di crescita applicabili (si veda in particolare il paragrafo seguente).

5.1.2. Coefficienti QL (variazioni delle caratteristiche del servizio) e PG (variazioni di perimetro gestionale)

In considerazione degli orientamenti previsti dell'Autorità nella regolazione della qualità contrattuale e tecnica del servizio di gestione dei rifiuti urbani, l'ETC conferma la stima prudenziale del Gestore 1 per il coefficiente QL pari allo 0,4% annuo come da seguente tabella:

		PERIMETRO GESTIONALE (PGa)	
		NESSUNA VARIAZIONE NELLE ATTIVITÀ GESTIONALI	PRESENZA DI VARIAZIONI NELLE ATTIVITÀ GESTIONALI
QUALITÀ PRESTAZIONI (QLa)	MANTENIMENTO DEI LIVELLI DI QUALITÀ	SCHEMA I Fattori per calcolare il limite alla crescita delle entrate tariffarie: $PG_a = 0\%$ $QLa = 0\%$	SCHEMA II Fattori per calcolare il limite alla crescita delle entrate tariffarie: $PG_a \leq 3\%$ $QLa = 0\%$
	MIGLIORAMENTO DEI LIVELLI DI QUALITÀ	SCHEMA III Fattori per calcolare il limite alla crescita delle entrate tariffarie: $PG_a = 0\%$ $QL_a \leq 4\%$	SCHEMA IV Fattori per calcolare il limite alla crescita delle entrate tariffarie: $PG_a \leq 3\%$ $QL_a \leq 4\%$

	intervallo di riferimento	2022
QL_a	≤4%	0,40%
PG_a	≤3%	0,00%

5.1.3. Coefficiente C116

L'ETC non avendo al momento rilevato situazioni impattanti nell'ambito tariffario da parte delle utenze presenti a ruolo, interessate dalle novità introdotte dal d.lgs. 116/2020, valorizza il coefficiente C_{116} pari a 0%

I parametri sopra indicati sono assunti per l'intero quadriennio regolatorio, rimandando la possibilità di modificarli nei casi e nelle modalità previste dal MTR-2.

5.2. Costi operativi di gestione associati a specifiche finalità

5.2.1. Componente previsionale CO_{116}

Come già segnalato al § 3.2.3 della presente Relazione, l'ETC ha ritenuto di non proporre alcuna quantificazione di costi CO_{116}.

5.2.2. Componente previsionale CQ

L'ETC ha ritenuto di confermare la quantificazione di costi CQ_{exp} indicati dal Gestore 1 come stima prudenziale come indicato nel precedente § 5.1.2

5.2.3. Componente previsionale COI

Come già segnalato al § 3.2.3 della presente Relazione, l'ETC ha ritenuto di non proporre alcuna quantificazione di costi COI.

5.3. Ammortamenti delle immobilizzazioni

Si rimanda a quanto esposto ai § 3.2.4 e 3.2.5 della presente Relazione.
Non si prevede l'adozione di vite utili diverse da quelle regolatorie.

5.4. Valorizzazione dei fattori di sharing

5.4.1. Determinazione del fattore b

Al fine anche di perseguire il contenimento degli impatti sulla tariffa agli utenti e nel contempo di garantire l'equilibrio economico finanziario della gestione, tenendo conto anche dei risultati conseguiti in termini di qualità del servizio agli utenti e di efficiente e sostenibile gestione ambientale dei rifiuti prodotti, l'ETC a ha ritenuto di poter opportunamente assumere il fattore di sharing *b* pari a 0,60

5.4.2. Determinazione del fattore ω

Tenendo conto dei risultati conseguiti in termini di qualità del servizio agli utenti e di efficiente e sostenibile gestione ambientale dei rifiuti prodotti l'ETC ha ritenuto di poter opportunamente assumere il fattore di sharing ω pari a 0,1

5.5. Conguagli

L'ETC non ha valorizzato quote di conguaglio riferite ad annualità precedenti, oppure per effetti di eventuali rettifiche stabilite dall'autorità, oppure per scostamenti derivanti da costi previsionali o incentivanti da rendicontare ex-post.

5.6. Valutazioni in ordine all'equilibrio economico finanziario

L'ETC non ha riscontrato situazione di criticità tali da impedire l'equilibrio economico finanziario per i soggetti coinvolti nell'ambito della gestione.

5.7. Rinuncia al riconoscimento di alcune componenti di costo

L'ETC non intende avvalersi della facoltà prevista dall'articolo 4.6 della deliberazione 3 agosto 2021 363/2021/R/RIF.

5.8. Rimodulazione dei conguagli

L'ETC non ha provveduto alla rimodulazione di conguagli in quanto come indicato nel § 5.5 non sono presenti.

5.9. Rimodulazione del valore delle entrate tariffarie che eccede il limite alla variazione annuale

L'ETC ha provveduto alla rimodulazione delle entrate tariffarie con distribuzione del delta ($\sum T_a - \sum T_{max}$) come indicato nel relativo foglio di lavoro IN_Rimd del tool reso disponibile da ARERA al fine di non eccedere il limite alla variazione annuale per le annualità 2022-2023-2024-2025.
Gli importi non riconosciuti al Gestore 2 relativamente alla parte fissa riguardano principalmente l'accantonamento al FCDE la cui percentuale di attribuzione può essere attribuita per un limite massimo pari all' 80%.

5.10. Eventuale superamento del limite alla crescita annuale delle entrate tariffarie

L'ETC si è assicurato che , nonostante il mancato riconoscimenti di alcuni costi come sopra indicato, non vi sono situazioni di squilibrio economico e finanziario della gestione e pertanto le tariffe applicabili per l'ambito di riferimento, al netto delle detrazioni di cui al comma 1.4 della Determina n.2 /DRIF/2021 sono le seguenti:

Componente	2022	2023	2024	2025
Parte Variabile	492.122	491.654	491.654	491.654
Parte Fissa	146.102	159.647	172.740	173.432
Totale	**638.224**	**651.301**	**664.394**	**665.086**

5.11. Ulteriori detrazioni

L'ETC non ravvisa ulteriori detrazioni applicabili.

Il Responsabile dell'Area Contabile Finanziaria Tributaria
Dott.ssa Anna Biancardi

Il Responsabile dell'Area Tecnica
Ing. Andrea Beltrami

Montevecchio Fabio

Dottore commercialista e Revisore contabile

COMUNE DI TORBOLE CASAGLIA

RELAZIONE DI VALIDAZIONE

PIANO ECONOMICO E FINANZIARIO 2022-2025 DEL SERVIZIO DI GESTIONE RIFIUTI

Ai sensi del Metodo Tariffario Rifiuti (MTR-2) di cui alla Deliberazione 363/2021/R/RIF ARERA

Sommario

1 Premesse, obiettivi e contenuto della relazione

2 Perimetro e gestori di riferimento del Piano Economico Finanziario

3 Attività svolta

3.1 Documenti analizzati

3.2 Verifica di cui all'art. 28.1 lettera a) MTR-2

3.3 Verifica di cui all'art. 28.1 lettera b) MTR-2

3.4 Verifica di cui all'art. 28.2 MTR-2

4 Esito attività di validazione

24044 – Dalmine (BG) - Via Giacomo Puccini 16 - Tel 035 373125 - Telefax 035 0401248
Codice fiscale MNTFBA66M25A794J - Partita I.V.A. 02387040161

1 Premesse, obiettivi e contenuto della relazione

Il comune di Torbole Casaglia con determina 48 del 22 febbraio 2022 ha incaricato lo scrivente dott. Fabio Montevecchio a redigere la relazione di validazione del Piano economico e finanziario 2022-2025 del servizio di gestione dei rifiuti urbani prevista dal Metodo Tariffario Rifiuti (MTR-2) di cui alla Deliberazione 363/2021/R/RIF del 3 agosto 2021 dell'Autorità di Regolazione per Energia Reti e Ambiente (ARERA).

Il sottoscritto professionista - iscritto al n. 1194 Albo Dottori Commercialisti ed Esperti Contabili di Bergamo Sez. A e nel registro dei Revisori Legali al n. 128007 presso il Ministero dell'Economia e delle Finanze con Decreto Ministeriale del 21/01/2003 G.U. n. 8 del 28/01/2003 dichiara di essere soggetto dotato di adeguati profili di terzietà rispetto all'attività gestionale ai sensi dell'art. 28 del MTR-2.

La presente relazione costituisce il documento di validazione previsto dal punto 7.4 della Deliberazione 363/2021/R/RIF del 3 agosto 2021 come descritta all'articolo 28 dell'Allegato A.

L'attività di validazione si è svolta avendo a riferimento le disposizioni dettate da ARERA con la citata deliberazione 363/2021/R/RIF, recante "Approvazione del metodo tariffario rifiuti per il secondo periodo regolatorio 2022-2025" e con gli ulteriori provvedimenti adottati dall'Autorità:

- deliberazione 26 ottobre 2021, n. 459/2021/R/RIF, recante "Valorizzazione dei parametri alla base del calcolo dei costi d'uso del capitale in attuazione del Metodo Tariffario Rifiuti (MTR-2)";
- determinazione 4 novembre 2021, n. 2/DRIF/2021, recante "Approvazione degli schemi tipo degli atti costituenti la proposta tariffaria e delle modalità operative per la relativa trasmissione all'autorità, nonché chiarimenti su aspetti applicativi della disciplina tariffaria del servizio integrato dei rifiuti approvata con la deliberazione 363/2021/R/RIF (MTR-2) per il secondo periodo regolatorio 2022-2025";
- deliberazione 18 gennaio 2022, n. 15/2022/R/RIF, recante "Regolazione della qualità del servizio di gestione dei rifiuti urbani".

Con le disposizioni sopra richiamate, l'Autorità

- conferma l'impostazione generale che ha contraddistinto il Metodo Tariffario Rifiuti per il primo periodo regolatorio (MTR) di cui alla deliberazione 443/2019/R/RIF, basata sulla verifica e la trasparenza dei costi;

24044 – Dalmine (BG) - Via Giacomo Puccini 16 - Tel 035 373125 - Telefax 035 0401248
Codice fiscale MNTFBA66M25A794J - Partita I.V.A. 02387040161

- richiede che la determinazione delle entrate tariffarie avvenga sulla base di dati certi, validati e desumibili da fonti contabili obbligatorie e che la dinamica per la loro definizione sia soggetta ad un limite di crescita, differenziato in ragione degli obiettivi di miglioramento della qualità del servizio reso agli utenti e/o di ampliamento del perimetro gestionale individuati dagli Enti territorialmente competenti;
- prevede i) un periodo regolatorio di durata quadriennale 2022-2025 e una programmazione economico finanziaria di pari durata; ii) un aggiornamento a cadenza biennale delle predisposizioni tariffarie secondo le modalità e i criteri che saranno individuati nell'ambito di un successivo procedimento; iii) una eventuale revisione infra periodo della predisposizione tariffaria, qualora ritenuto necessario dall'Ente territorialmente competente, che potrà essere presentata in qualsiasi momento del periodo regolatorio al verificarsi di circostanze straordinarie e tali da pregiudicare gli obiettivi indicati nel piano.

Ai sensi dell'art. 28 del MTR-2 la validazione concerne almeno la verifica:

a) della coerenza, della completezza e della congruità degli elementi di costo riportati nel PEF rispetto ai dati contabili dei gestori;
b) del rispetto della metodologia prevista dal metodo tariffario rifiuti per la determinazione dei costi riconosciuti;
c) del rispetto dell'equilibrio economico – finanziario del gestore.

Si precisa che le procedure svolte per la validazione del Piano Economico Finanziario non costituiscono, in base ai principi di revisione, una revisione contabile, anche limitata, dei bilanci del comune o del gestore, dei conti o voci aggregate o informazioni degli stessi, di informazioni o dati finanziari rendicontati, del sistema di controllo interno. Lo scrivente professionista non intende pertanto fornire alcun altro tipo di attestazione in base ai principi di revisione o una asseverazione dei dati forniti. Il sottoscritto declina ogni responsabilità in merito ad eventuali scelte adottate sulla base dei contenuti della presente relazione.

2 Perimetro e gestori di riferimento del Piano Economico Finanziario

Il comune ha affidato il servizio integrato di gestione dei rifiuti a Linea Gestioni S.r.l. con sede in Crema (CR), a seguito di procedura ad evidenza pubblica.

Il contratto è stato sottoscritto in data 22/02/2012 al rep. n. 1669 con la società Cogeme Gestioni S.r.l. (ora linea Gestioni S.r.l.) per la durata di cinque anni decorrenti dall'1/12/2011, prorogato per altri cinque con contratto del 7 dicembre 2016 iscritto al rep. n. 1704. La scadenza del

24044 – Dalmine (BG) - Via Giacomo Puccini 16 - Tel 035 373125 - Telefax 035 0401248
Codice fiscale MNTFBA66M25A794J - Partita I.V.A. 02387040161

contratto era stabilita per il 30/11/2021. Nelle more della nuova procedura ad evidenza pubblica il Comune ha disposto la proroga dell'affidamento fino al 30 novembre 2022.

I servizi forniti dal gestore sono riepilogati di seguito in sintesi, per una descrizione più dettagliata si rimanda alla relazione accompagnatoria al PEF e al contratto di appalto:

- spazzamento e lavaggio strade;
- raccolta rifiuti con modalità porta a porta;
- trattamento rifiuti.

Non si evidenziano attività esterne al servizio integrato dei RU ai sensi dell'art.1 Allegato A della deliberazione 363/2021/R/RIF per l'anno 2022.

Il comune svolge in economia le seguenti attività:

- gestione tariffe e rapporti con gli utenti

Il comune, in qualità di Ente territorialmente competente ([1]) effettua l'attività di verifica di cui all'art. 7 della deliberazione 363/2021/R/RIF sulla base dei dati e delle informazioni ricevute dal gestore.

3 Attività svolta

L'attività di validazione si è svolta secondo le linee operative di seguito evidenziate.

3.1 Documenti analizzati

Ai fini dell'attività di validazione è stata fornita la seguente documentazione:

- piano economico finanziario pluriennale per il quadriennio 2022-2025 - Tool MTR-2 di cui all'Allegato 1 della determinazione ARERA 2/DRIF/2021;
- relazione di accompagnamento al PEF predisposta secondo lo schema tipo individuato dall'Allegato 2 della suddetta determinazione;
- dichiarazioni di veridicità di cui agli Allegati 3 e 4 della menzionata determinazione rese dal gestore del servizio integrato e dal comune;
- ulteriore documentazione a supporto, tra cui:
  - PEF grezzo predisposto dal gestore del servizio integrato corredato dalla relazione di

[1] In virtù della mancata individuazione, da parte della Regione Lombardia, di EGATO di livello sovra provinciale e dell'assegnazione delle competenze di gestione ed affidamento del servizio ai Comuni nell'ambito della normativa regionale vigente alla data della presente relazione.

24044 – Dalmine (BG) - Via Giacomo Puccini 16 - Tel 035 373125 - Telefax 035 0401248
Codice fiscale MNTFBA66M25A794J - Partita I.V.A. 02387040161

accompagnamento;

- bilancio d'esercizio anno 2020 del gestore;
- prospetti dimostrativi della ripartizione e della riconciliazione dei costi/ricavi attribuiti con i dati di bilancio del gestore;
- prospetto dimostrativo della riconciliazione delle poste rettificative e delle altre poste escluse con i dati di bilancio del gestore;
- costi di competenza del comune (estrazioni dalle fonti contabili dell'Ente per mandati e fogli excel di elaborazione, determina impegno del servizio di igiene ambientale);
- driver di attribuzione costi del comune;
- contratto di appalto con il gestore e determina di aggiudicazione;
- PEF degli esercizi 2020 e 2021.

Si dà atto che il gestore non ha inserito nel Tool MTR-2 i cespiti utilizzati per il servizio, pertanto nel PEF 2022-2025 non risultano valorizzate le componenti di costo riferite agli ammortamenti.

Il PEF rispetta i contenuti minimi previsti dall'art. 27 del MTR-2 e include, altresì, una tabella corredata dalla relazione di accompagnamento e dalle dichiarazioni di veridicità redatte secondo gli schemi tipizzati resi disponibili dall'Autorità.

Nell'ambito dell'attività istruttoria si sono svolte interlocuzioni con il gestore e il comune per acquisire informazioni sul percorso metodologico seguito nella redazione degli atti costituenti la proposta tariffaria e al fine di verificare le azioni riferite all'attività di validazione, effettuata sulla base dei tre elementi da sottoporre a verifica identificati dall'articolo 28 MTR-2.

3.2 Verifica di cui all'art. art. 28.1 lettera a) MTR-2

La procedura di validazione consiste nella verifica della completezza, della coerenza e della congruità dei dati e delle informazioni necessari alla elaborazione del piano economico finanziario.

I costi inseriti nel PEF sono stati determinati in conformità dell'art. 7 MTR-2 prendendo a riferimento i costi di esercizio e di investimento risultanti dalle fonti contabili obbligatorie dell'annualità 2020, salvo per le componenti ammesse a valori previsionali.

24044 – Dalmine (BG) - Via Giacomo Puccini 16 - Tel 035 373125 - Telefax 035 0401248
Codice fiscale MNTFBA66M25A794J - Partita I.V.A. 02387040161

I costi sono stati riportati al netto dell'IVA e delle imposte.

Ai fini dell'aggiornamento dei costi all'anno di riferimento sono stati utilizzati i seguenti tassi di inflazione I^{2021} = 0,1% e I^{2022} = 0,2% mentre per gli anni 2023, 2024 e 2025 si è assunta inflazione nulla.

L'attività finalizzata alla verifica della coerenza, completezza e congruità degli elementi di costo riportati nel PEF rispetto ai dati contabili dei gestori si è concretamente svolta verificando:

- la documentazione contabile ed e i prospetti riepilogativi forniti nell'ambito dell'istruttoria,
- la relazione di accompagnamento al PEF e le dichiarazioni di veridicità acquisite;
- i driver di allocazione dei costi da parte dei soggetti gestori;
- i PEF relativi all'anno 2020 e 2021 e un controllo a campione sui conguagli;
- un campionamento delle voci PEF di competenza del gestore e del comune.

In particolare,

con riferimento al gestore i dati inseriti nel PEF risultano riconciliati con i valori di bilancio risultanti dalle fonti contabili obbligatorie. La verifica è stata condotta sulla base della documentazione prodotta ed ha riguardato la ripartizione e quadratura delle voci di conto economico;

con riferimento al comune i dati inseriti nel PEF sono stati confrontati con gli estratti desunti dalle fonti contabili obbligatorie dell'ente, il quale ha indicato anche i costi per servizi connessi a meri prestatori d'opera e i suoi costi interni.

I costi non direttamente riferiti al servizio rifiuti risultano attribuiti con criteri di proporzionalità sulla base di driver.

Le risultanze delle verifiche effettuate consentono di esprimere una valutazione positiva con riferimento alla coerenza e congruità dei dati riportati nel PEF rispetto ai valori desumibili dalle fonti contabili e dai documenti ufficiali del gestore e del comune.

3.3 Verifica di cui all'art. 28.1 alla lettera b) MTR-2

L'attività finalizzata alla verifica del rispetto della metodologia prevista dal MTR-2 ha evidenziato quanto segue.

- non si riscontrano avvicendamenti gestionali aventi decorrenza negli anni 2020 o 2021 e

24044 – Dalmine (BG) - Via Giacomo Puccini 16 - Tel 035 373125 - Telefax 035 0401248
Codice fiscale MNTFBA66M25A794J - Partita I.V.A. 02387040161

pertanto non si è fatto ricorso a stime o riparametrazioni di dati;

- non si evidenziano attività esterne al ciclo integrato RU sottoposto a regolazione dell'Autorità;
- l'esclusione delle poste rettificative;
- valorizzazione di costi operativi di gestione di natura previsionale:
  - non sono previste modifiche del perimetro gestionale derivanti da aspetti tecnici e/o operativi, PG_a = 0,00%, nei limiti dell'intervallo stabilito dal metodo;
  - sono previsti interventi migliorativi del servizio, QL_a = 0,40% per ciascuna annualità, nei limiti dell'intervallo stabilito dal metodo;
  - non sono valorizzate le componenti di costo previsionale COI per modifiche al perimetro gestionale e per l'introduzione di standard e livelli qualitativi migliorativi, o ulteriori, rispetto a quelli minimi fissati dalla regolazione;
  - sono valorizzate le componenti di costo previsionale CQ per la compliance alla qualità regolata € 1.818,00 (annualità 2022-2025);
  - non sono valorizzate le componenti di costo CO116, riconducibili alle novità introdotte dal D.Lgs n.116/2020 in materia di qualificazione dei rifiuti prodotti da utenze non domestiche, C116 = 0,00.
- Valorizzazione dei fattori di sharing
  - fattore di sharing ba

    Il metodo prevede un fattore di sharing dei proventi della vendita di materiale ed energia derivante da rifiuti, il cui valore è determinato dall'Ente territorialmente competente - nell'ambito dell'intervallo [0,3-0,6] - in ragione del potenziale contributo dell'output recuperato al raggiungimento dei target europei.

    Il comune ha determinato il fattore b= 0,6
  - fattore di sharing ba (1+ωa)

    Il metodo prevede un fattore di sharing dei proventi derivanti dai corrispettivi riconosciuti dai sistemi collettivi di compliance, quantificato dall'Ente territorialmente competente sulla base delle valutazioni (soddisfacenti/non soddisfacenti) dal medesimo compiute in merito:

24044 – Dalmine (BG) - Via Giacomo Puccini 16 - Tel 035 373125 - Telefax 035 0401248
Codice fiscale MNTFBA66M25A794J - Partita I.V.A. 02387040161

- al rispetto degli obiettivi di raccolta differenziata raggiunti (Y1,a);
- al livello di efficacia delle attività di preparazione per il riutilizzo e il riciclo (Y2,a)

	$-0.2 < \gamma_{1,a} \leq 0$	$-0.4 \leq \gamma_{1,a} \leq -0.2$
$-0.15 < \gamma_{2,a} \leq 0$	$\omega_a = 0.1$	$\omega_a = 0.3$
$-0.3 \leq \gamma_{2,a} \leq -0.15$	$\omega_a = 0.2$	$\omega_a = 0.4$

L'Ente territorialmente competente ha definito soddisfacente il rispetto degli obiettivi di raccolta differenziata raggiunti e il livello di efficacia delle attività di preparazione per il riutilizzo e il riciclo, attribuendo ai parametri i seguenti valori nell'ambito degli intervalli corretti:

$\gamma 1,a$ = 0,00
$\gamma 2,a$ = 0,00
ωa = 0,10

- determinazione coefficiente di recupero della produttività Xa

La determinazione del coefficiente Xa è effettuata dall'ETC, nei limiti riportati nella successiva tabella, tra lo 0,1% e lo 0,5%, sulla base:

- del confronto tra il costo unitario effettivo della gestione interessata e il Benchmark di riferimento;
- dei risultati raggiunti dalla gestione in termini di raccolta differenziata ($\gamma 1,a$) e di efficacia delle attività di preparazione per il riutilizzo e il riciclo ($\gamma 2,a$) rispetto agli obiettivi comunitari;

		$CUeff_{a-2} > Benchmark$	$CUeff_{a-2} \leq Benchmark$
QUALITÀ AMBIENTALE DELLE PRESTAZIONI	LIVELLO INSODDISFACENTE O INTERMEDIO $(1+\gamma_a) \leq 0.5$	Fattore di recupero diproduttività: $0{,}3\% < X_a \leq 0{,}5\%$	Fattore di recupero diproduttività: $0{,}1\% < X_a \leq 0{,}3\%$
	LIVELLO AVANZATO $(1+\gamma_a) > 0.5$	Fattore di recupero diproduttività: $0{,}1\% < X_a \leq 0{,}3\%$	Fattore di recupero diproduttività: $X_a = 0{,}1\%$

Verificato che il CUeff è inferiore al Benchmark;

24044 – Dalmine (BG) - Via Giacomo Puccini 16 - Tel 035 373125 - Telefax 035 0401248
Codice fiscale MNTFBA66M25A794J - Partita I.V.A. 02387040161

Visti i valori dei coefficienti γ1,a e γ2,a

Ne consegue che:

γ,a = 0,00

1+γ,a = 1,00

L'Ente territorialmente competente ha determinato il coefficiente di recupero della produttività Xa = 0,1% in conformità con il metodo

- in coerenza con i precedenti Pef non sono state valorizzate le componenti residue a conguaglio
- i cespiti del comune risultano inseriti nel Tool MTR-2 con le vite regolatorie previste dal metodo;
- gli oneri relativi all'IVA indetraibile addebitata dal gestore sono stati rappresentati fornendo separata evidenza, rientrando la fattispecie di tariffazione in regime di TARI tributo;

Si è quindi proceduto alla verifica del limite alla crescita.

Considerato che:

- in ciascun anno a = {2022,2023,2024,2025} il totale delle entrate tariffarie di riferimento deve rispettare il seguente limite alla variazione annuale:

$$\Sigma Ta/\Sigma Ta-1 \leq (1+\rho a)$$ [2]

- le scelte dei coefficienti vengono effettuate dal MTR-2 con la logica del posizionamento nei quattro quadranti

2 legenda:
ρa è il parametro per la determinazione del limite alla crescita delle tariffe, determinato sulla base della seguente formula:
$\rho a = rpia - Xa + QLa + PGa$
$rpia$ è il tasso di inflazione programmata;
Xa è il coefficiente di recupero di produttività, determinato dall'Ente territorialmente competente, nell'ambito dell'intervallo di valori compreso fra 0,1% e 0,5%;
QLa è il coefficiente per il miglioramento previsto della qualità e delle caratteristiche delle prestazioni erogate agli utenti, che può essere valorizzato entro il limite del 4%;
PGa è il coefficiente connesso alle modifiche del perimetro gestionale con riferimento ad aspetti tecnici e/o operativi, che può essere valorizzato entro il limite del 3%.
Ai fini della determinazione del parametro ρa, l'Ente territorialmente competente può valorizzare il coefficiente $C116a$, che tenga conto della necessità di copertura delle componenti di natura previsionale, connesse agli scostamenti attesi (rispetto ai valori di costo effettivi dell'anno di riferimento) riconducibili alle novità normative introdotte dal decreto legislativo n. 116/20, che può essere valorizzato entro il limite del 3%.

24044 – Dalmine (BG) - Via Giacomo Puccini 16 - Tel 035 373125 - Telefax 035 0401248
Codice fiscale MNTFBA66M25A794J - Partita I.V.A. 02387040161

		PERIMETRO GESTIONALE (PG_a)	
		NESSUNA VARIAZIONE NELLE ATTIVITÀ GESTIONALI	PRESENZA DI VARIAZIONI NELLE ATTIVITÀ GESTIONALI
QUALITÀ PRESTAZIONI (QL_a)	MANTENIMENTO DEI LIVELLI DI QUALITÀ	SCHEMA I Fattori per calcolare il limitealla crescita delle entrate tariffarie: $PG_a = 0\%$ $QL_a = 0\%$	SCHEMA II Fattori per calcolare il limitealla crescita delle entrate tariffarie: $PG_a \leq 3\%$ $QL_a = 0\%$
	MIGLIORAMENTODEI LIVELLI DI QUALITÀ	SCHEMA III Fattori per calcolare il limitealla crescita delle entrate tariffarie: $PG_a = 0\%$ $QL_a \leq 4\%$	SCHEMA IV Fattori per calcolare il limitealla crescita delle entrate tariffarie: $PG_a \leq 3\%$ $QL_a \leq 4\%$

- il Piano Economico Finanziario approvato per l'anno 2021 è quantificato in €. 629.215,00 i valori attribuiti ai parametri che determinano il limite alla variazione annuale delle entrate tariffarie sono i seguenti:

rpia = 1,70%
Xa = 0,10%
$C116a$ = 0,00%
QLa = 0,40%
PGa = 0,00%

Rho complessivo = 2,00%

L'applicazione del limite delle entrate tariffarie determina il tetto massimo [∑Tmax]:

per l'anno 2022 di €. 641.799,00

per l'anno 2023 di €. 654.635,00

per l'anno 2024 di €. 667.728,00

per l'anno 2025 di €. 668.419,00

Il PEF 2022-2025 non prevede il superamento del limite alla crescita annuale delle entrate tariffarie.

24044 – Dalmine (BG) - Via Giacomo Puccini 16 - Tel 035 373125 - Telefax 035 0401248
Codice fiscale MNTFBA66M25A794J - Partita I.V.A. 02387040161

Il delta (∑Ta - ∑Tmax) è stato rimodulato nelle annualità 2022,2023,2024 al fine di non eccedere il limite alla variazione annuale e viene decurtato dalle componenti di costo fisse del comune negli importi di seguito indicati:

- anno 2022 €. 22.633,00
- anno 2023 €. 13.784,00
- anno 2024 €. 692,00

- dal totale dei costi del piano economico finanziario sono sottratte le seguenti entrate:
  - il contributo MIUR per €. 3.575,00 (anno 2022) €.3.334,00 (anni 2023-2025)

Sulla base delle verifiche svolte si evidenzia il rispetto generale della metodologia di calcolo che risulta coerente con le disposizioni contenute nei provvedimenti emanati da ARERA.

3.4 Verifica di cui all'art. 28.2 MTR-2

Sulla base degli elementi conoscitivi a disposizione non si riscontrano fattori tali per cui possa essere pregiudicato l'equilibrio economico finanziario della gestione, né il gestore ha evidenziato nella propria relazione accompagnatoria il rischio di non raggiungere tale equilibrio.

Si invita l'Ente territorialmente competente ad un attento e costante monitoraggio dell'equilibrio economico finanziario della gestione e di voler presentare all'Autorità, con procedura partecipata dal gestore, in qualsiasi momento del secondo periodo regolatorio 2022-2025, motivata istanza di revisione infra periodo della predisposizione tariffaria qualora siano ravvisate situazioni di squilibrio tali da compromettere le condizioni di sostenibilità finanziaria efficiente della gestione.

4. Esito attività di validazione

Alla luce di quanto indicato e descritto nelle precedenti sezioni nonché nei limiti di quanto indicato nelle premesse al presente documento, lo scrivente professionista con la presente relazione valida il Piano Economico Finanziario 2022-2025 con i seguenti importi:

PEF 2022-2025 (annualità 2022): importo complessivo di €. 641.799,00

PEF 2022-2025 (annualità 2023): importo complessivo di €. 654.635,00

PEF 2022-2025 (annualità 2024): importo complessivo di €. 667.728,00

PEF 2022-2025 (annualità 2025): importo complessivo di €. 668.419,00

24044 – Dalmine (BG) - Via Giacomo Puccini 16 - Tel 035 373125 - Telefax 035 0401248
Codice fiscale MNTFBA66M25A794J - Partita I.V.A. 02387040161

Si rammenta che il PEF viene aggiornato con cadenza biennale, ferma restando la possibilità della relativa revisione infra periodo, in qualsiasi momento del secondo periodo regolatorio, qualora ritenuto necessario dall'organismo competente al verificarsi di circostanze straordinarie e tali da pregiudicare gli obiettivi indicati nel PEF medesimo.

La presente relazione viene trasmessa all'Ente territorialmente competente per i conseguenti adempimenti di propria competenza.

Dalmine, 3/05/2022

Il professionista incaricato
Dott. Fabio Montevecchio

Documento sottoscritto digitalmente ai sensi del D.Lgs 82/2005 s.m.i. che sostituisce il documento cartaceo e la firma autografa

24044 – Dalmine (BG) - Via Giacomo Puccini 16 - Tel 035 373125 - Telefax 035 0401248
Codice fiscale MNTFBA66M25A794J - Partita I.V.A. 02387040161

COMUNE DI TORBOLE CASAGLIA

PROVINCIA DI BRESCIA

Determinazione delle TARIFFE TARI 2022

RIEPILOGO DEI COSTI CONSIDERATI

	utenze domestiche	utenze non domestiche
Costi Fissi - Distribuzione domestica/non domestica (%)	48,13	51,87
Costi Variabili - Distribuzione domestica/non domestica (%)	48,13	51,87
Tasso programmato inflazione IPn		
Coefficiente recupero attività Xn		

descrizione	costi fissi (€)	costi variabili (€)	costi totali (€)
TOTALE COSTI FISSI E TOTALE COSTI VARIABILI	146.102,00	492.122,00	638.224,00
Totale	146.102,00	492.122,00	638.224,00
Totali attualizzati (1+ IPn-Xn)	**146.102,00**	**492.122,00**	**638.224,00**
Totale costi - parte domestica (€)	**70.318,89**	**236.858,32**	**307.177,21**
Totale costi - parte non domestica (€)	**75.783,11**	**255.263,68**	**331.046,79**

TARIFFE TARI 2022 UTENZE DOMESTICHE

codice	descrizione categoria	tariffa fissa €/mq	tariffa var. €/utenza
31	USO DOMESTICO - FINO A 1 COMPONENTE	0,181426	48,710121
31	USO DOMESTICO - 2 COMPONENTI	0,213175	87,678218
31	USO DOMESTICO - 3 COMPONENTI	0,238121	102,291254
31	USO DOMESTICO - 4 COMPONENTI	0,258531	126,646315
31	USO DOMESTICO - 5 COMPONENTI	0,278942	151,001375
31	USO DOMESTICO - 6 O PIU' COMPONENTI	0,294817	165,614411
codice	**descrizione categoria**	**tariffa fissa €/mq**	**tariffa var. €/utenza**
32	ACCESSORIA USO DOMESTICO - FINO A 1 COMPONENTE	0,181426	0
32	ACCESSORIA USO DOMESTICO - 2 COMPONENTI	0,213175	0
32	ACCESSORIA USO DOMESTICO - 3 COMPONENTI	0,238121	0
32	ACCESSORIA USO DOMESTICO - 4 COMPONENTI	0,258531	0
32	ACCESSORIA USO DOMESTICO - 5 COMPONENTI	0,278942	0
32	ACCESSORIA USO DOMESTICO - 6 O PIU' COMPONENTI	0,294817	0

TARIFFE TARI 2022 UTENZE NON DOMESTICHE

codice	descrizione categoria	Tariffa fissa €/mq	Tariffa var. €/mq
1	MUSEI,BIBLIOTECHE,SCUOLE,ASSOCIAZIONI,LUOGHI DI CULTO	0,249706	0,698724
2	CINEMATOGRAFI E TEATRI	0	0
3	AUTORIMESSE E MAGAZZINI SENZA ALCUNA VENDITA DIRETTA	0,223618	0,760833
4	CAMPEGGI,DISTRIBUTORI CARBURANTI,IMPIANTI SPORTIVI	0,327972	1,119511
5	STABILIMENTI BALNEARI	0	0
6	ESPOSIZIONI,AUTOSALONI	0,223618	0,655248
7	ALBERGHI CON RISTORAZIONE	0	0
8	ALBERGHI SENZA RISTORAZIONE	0,402512	1,204911
9	CASE DI CURA E RIPOSO	0,372696	1,27323
10	OSPEDALI	0	0
11	UFFICI E AGENZIE	0,566498	1,933136
12	BANCHE ED ISTITUTI DI CREDITO E STUDI PROFESSIONALI	0,341017	1,171527
13	NEGOZI ABBIGLIAMENTO,CALZATURE,LIBRERIA,CARTOLERIA	0,447235	1,529429
14	EDICOLA,FARMACIA,TABACCAIO,PLURILICENZE	0,670853	2,29492
15	NEGOZI PARTICOLARI QUALI FILATELIA,TENDE E TESSUTI	0,309338	1,057402
16	BANCHI DI MERCATO BENI DUREVOLI	0	0
17	ATTIVITA` ARTIGIANALI TIPO BOTTEGHE:PARRUCCHIERE, BARBIERE, ESTETISTA	0,55159	1,881897
18	ATTIVITA` ARTIGIANALI TIPO BOTTEGHE:FALEGNAME,IDRA	0,383877	1,316707
19	CARROZZERIA,AUTOFFICINA,ELETTRAUTO	0,46587	1,591538
20	ATTIVITA` INDUSTRIALI CON CAPANNONI DI PRODUZIONE	0,305611	0,931632
21	ATTIVITA` ARTIGIANALI DI PRODUZIONE BENI SPECIFICI	0,305611	1,086904
22	RISTORANTI,TRATTORIE,OSTERIE,PIZZERIE,PUB	1,118088	6,21088
23	MENSE,BIRRERIE,AMBURGHERIE	1,118088	5,43452
24	BAR,CAFFE`,PASTICCERIA	1,118088	4,813432
25	SUPERMERCATO,PANE E PASTA,MACELLERIA,SALUMI E FORM	0,752846	2,569752
26	PLURILICENZE ALIMENTARI E/O MISTE	0,771481	2,639624
27	ORTOFRUTTA,PESCHERIE,FIORI E PIANTE,PIZZA AL TAGLI	1,490784	7,7636
28	IPERMERCATI DI GENERI MISTI	0	0
29	BANCHI DI MERCATO GENERE ALIMENTARI	0	0
30	DISCOTECHE,NIGHT CLUB	0	0

TARI 2022 UTENZE DOMESTICHE - PARTE FISSA

codice	descrizione categoria	nucleo	superfici	num. utenze	coeff. KA	tariffa fissa €/mq
31	USO DOMESTICO - FINO A 1 COMPONENTE	1	72022	828	0,8	0,181426
31	USO DOMESTICO - 2 COMPONENTI	2	85370	807	0,94	0,213175
31	USO DOMESTICO - 3 COMPONENTI	3	60119	563	1,05	0,238121
31	USO DOMESTICO - 4 COMPONENTI	4	46047	435	1,14	0,258531
31	USO DOMESTICO - 5 COMPONENTI	5	12466	119	1,23	0,278942
31	USO DOMESTICO - 6 O PIU' COMPONENTI	6	5205	53	1,3	0,294817

codice	descrizione categoria	nucleo	superfici	num. utenze	coeff. KA	tariffa fissa €/mq
32	ACCESSORIA USO DOMESTICO - FINO A 1 COMPONENTE	1	14521	690	0,8	0,181426
32	ACCESSORIA USO DOMESTICO - 2 COMPONENTI	2	15853	683	0,94	0,213175
32	ACCESSORIA USO DOMESTICO - 3 COMPONENTI	3	10959	485	1,05	0,238121
32	ACCESSORIA USO DOMESTICO - 4 COMPONENTI	4	9055	388	1,14	0,258531
32	ACCESSORIA USO DOMESTICO - 5 COMPONENTI	5	2274	102	1,23	0,278942
32	ACCESSORIA USO DOMESTICO - 6 O PIU' COMPONENTI	6	674	38	1,3	0,294817

TARI 2022 UTENZE DOMESTICHE - PARTE VARIABILE

codice	descrizione categoria	nucleo	superfici	num. utenze	coeff. KB	tariffa var. €/utenza
31	USO DOMESTICO - FINO A 1 COMPONENTE	1	72022	828	1	48,710121
31	USO DOMESTICO - 2 COMPONENTI	2	85370	807	1,8	87,678218
31	USO DOMESTICO - 3 COMPONENTI	3	60119	563	2,1	102,291254
31	USO DOMESTICO - 4 COMPONENTI	4	46047	435	2,6	126,646315
31	USO DOMESTICO - 5 COMPONENTI	5	12466	119	3,1	151,001375
31	USO DOMESTICO - 6 O PIU' COMPONENTI	6	5205	53	3,4	165,614411

TARI 2022 UTENZE NON DOMESTICHE - PARTE FISSA

codice	descrizione categoria	superfici	num. utenze	coeff. KC	tariffa fissa €/mq
1	MUSEI,BIBLIOTECHE,SCUOLE,ASSOCIAZIONI,LUOGHI DI CULTO	14045	30	0,67	0,249706
2	CINEMATOGRAFI E TEATRI	0	0	0	0
3	AUTORIMESSE E MAGAZZINI SENZA ALCUNA VENDITA DIRETTA	60752	141	0,6	0,223618
4	CAMPEGGI,DISTRIBUTORI CARBURANTI,IMPIANTI SPORTIVI	1494	8	0,88	0,327972
5	STABILIMENTI BALNEARI	0	0	0	0
6	ESPOSIZIONI,AUTOSALONI	8631	12	0,6	0,223618
7	ALBERGHI CON RISTORAZIONE	0	0	0	0
8	ALBERGHI SENZA RISTORAZIONE	970	16	1,08	0,402512
9	CASE DI CURA E RIPOSO	1491	2	1	0,372696
10	OSPEDALI	0	0	0	0
11	UFFICI E AGENZIE	10288	136	1,52	0,566498
12	BANCHE ED ISTITUTI DI CREDITO E STUDI PROFESSIONALI	3396	34	0,915	0,341017
13	NEGOZI ABBIGLIAMENTO,CALZATURE,LIBRERIA,CARTOLERIA	10252	28	1,2	0,447235
14	EDICOLA,FARMACIA,TABACCAIO,PLURILICENZE	563	7	1,8	0,670853
15	NEGOZI PARTICOLARI QUALI FILATELIA,TENDE E TESSUTI	3019	11	0,83	0,309338
16	BANCHI DI MERCATO BENI DUREVOLI	0	0	0	0
17	ATTIVITA` ARTIGIANALI TIPO BOTTEGHE:PARRUCCHIERE,BARBIERE, ESTETISTA	785	10	1,48	0,55159
18	ATTIVITA` ARTIGIANALI TIPO BOTTEGHE:FALEGNAME,IDRA	5030	19	1,03	0,383877
19	CARROZZERIA,AUTOFFICINA,ELETTRAUTO	4861	21	1,25	0,46587
20	ATTIVITA` INDUSTRIALI CON CAPANNONI DI PRODUZIONE	110430	98	0,82	0,305611
21	ATTIVITA` ARTIGIANALI DI PRODUZIONE BENI SPECIFICI	63668	97	0,82	0,305611
22	RISTORANTI,TRATTORIE,OSTERIE,PIZZERIE,PUB	2253	15	3	1,118088
23	MENSE,BIRRERIE,AMBURGHERIE	932	3	3	1,118088
24	BAR,CAFFE`,PASTICCERIA	1018	12	3	1,118088
25	SUPERMERCATO,PANE E PASTA,MACELLERIA,SALUMI E FORM	1197	8	2,02	0,752846
26	PLURILICENZE ALIMENTARI E/O MISTE	244	2	2,07	0,771481
27	ORTOFRUTTA,PESCHERIE,FIORI E PIANTE,PIZZA AL TAGLI	337	7	4	1,490784
28	IPERMERCATI DI GENERI MISTI	0	0	0	0
29	BANCHI DI MERCATO GENERE ALIMENTARI	0	0	0	0
30	DISCOTECHE,NIGHT CLUB	0	0	0	0

TARI 2022 UTENZE NON DOMESTICHE - PARTE VARIABILE

codice	descrizione categoria	superfici	num. utenze	coeff. KD	tariffa var. €/mq
1	MUSEI,BIBLIOTECHE,SCUOLE,ASSOCIAZIONI,LUOGHI DI CULTO	14045	30	4,5	0,698724
2	CINEMATOGRAFI E TEATRI	0	0	0	0
3	AUTORIMESSE E MAGAZZINI SENZA ALCUNA VENDITA DIRETTA	60752	141	4,9	0,760833
4	CAMPEGGI,DISTRIBUTORI CARBURANTI,IMPIANTI SPORTIVI	1494	8	7,21	1,119511
5	STABILIMENTI BALNEARI	0	0	0	0
6	ESPOSIZIONI,AUTOSALONI	8631	12	4,22	0,655248
7	ALBERGHI CON RISTORAZIONE	0	0	0	0
8	ALBERGHI SENZA RISTORAZIONE	970	16	7,76	1,204911
9	CASE DI CURA E RIPOSO	1491	2	8,2	1,27323
10	OSPEDALI	0	0	0	0
11	UFFICI E AGENZIE	10288	136	12,45	1,933136
12	BANCHE ED ISTITUTI DI CREDITO E STUDI PROFESSIONALI	3396	34	7,545	1,171527
13	NEGOZI ABBIGLIAMENTO,CALZATURE,LIBRERIA,CARTOLERIA	10252	28	9,85	1,529429
14	EDICOLA,FARMACIA,TABACCAIO,PLURILICENZE	563	7	14,78	2,29492
15	NEGOZI PARTICOLARI QUALI FILATELIA,TENDE E TESSUTI	3019	11	6,81	1,057402
16	BANCHI DI MERCATO BENI DUREVOLI	0	0	0	0
17	ATTIVITA` ARTIGIANALI TIPO BOTTEGHE:PARRUCCHIERE, BARBIERE, ESTETISTA	785	10	12,12	1,881897
18	ATTIVITA` ARTIGIANALI TIPO BOTTEGHE:FALEGNAME,IDRA	5030	19	8,48	1,316707
19	CARROZZERIA,AUTOFFICINA,ELETTRAUTO	4861	21	10,25	1,591538
20	ATTIVITA` INDUSTRIALI CON CAPANNONI DI PRODUZIONE	110430	98	6	0,931632
21	ATTIVITA` ARTIGIANALI DI PRODUZIONE BENI SPECIFICI	63668	97	7	1,086904
22	RISTORANTI,TRATTORIE,OSTERIE,PIZZERIE,PUB	2253	15	40	6,21088
23	MENSE,BIRRERIE,AMBURGHERIE	932	3	35	5,43452
24	BAR,CAFFE`,PASTICCERIA	1018	12	31	4,813432
25	SUPERMERCATO,PANE E PASTA,MACELLERIA,SALUMI E FORM	1197	8	16,55	2,569752
26	PLURILICENZE ALIMENTARI E/O MISTE	244	2	17	2,639624
27	ORTOFRUTTA,PESCHERIE,FIORI E PIANTE,PIZZA AL TAGLI	337	7	50	7,7636
28	IPERMERCATI DI GENERI MISTI	0	0	0	0
29	BANCHI DI MERCATO GENERE ALIMENTARI	0	0	0	0
30	DISCOTECHE,NIGHT CLUB	0	0	0	0

COMUNE DI TORBOLE CASAGLIA

Provincia di Brescia

Proposta di deliberazione - Consiglio comunale

OGGETTO:

APPROVAZIONE DEL PIANO ECONOMICO FINANZIARIO (P.E.F.) 2022-2025 DIRETTO ALLA COPERTURA DEI COSTI DEL SERVIZIO DI GESTIONE RIFIUTI E APPROVAZIONE DELLE TARIFFE TARI – TASSA SUI RIFIUTI 2022

PARERE DI REGOLARITA' TECNICA

Ai sensi dell'art. 49 – co. 1 – D.Lgs. 267/2000, in ordine alla proposta in oggetto, si esprime il seguente parere: favorevole.

Torbole Casaglia, 06/05/2022

IL RESPONSABILE AREA FINANZIARIA
Dott.ssa Anna Biancardi

Documento firmato digitalmente (art.24 D.Lgs n.82/2005 e s.m.i)

COMUNE DI TORBOLE CASAGLIA

Provincia di Brescia

PARERI PREVENTIVI

Proposta di deliberazione - Consiglio comunale

Oggetto:

APPROVAZIONE DEL PIANO ECONOMICO FINANZIARIO (P.E.F.) 2022-2025 DIRETTO ALLA COPERTURA DEI COSTI DEL SERVIZIO DI GESTIONE RIFIUTI E APPROVAZIONE DELLE TARIFFE TARI – TASSA SUI RIFIUTI 2022

PARERE DI REGOLARITA' TECNICA

Ai sensi dell'art. 49 – co. 1 – D.Lgs. 267/2000, in ordine alla proposta in oggetto, si esprime il seguente parere: favorevole.

Torbole Casaglia, 06/05/2022

Il Responsabile Area Servizi Tecnici
Ing. Andrea Beltrami

Documento firmato digitalmente (art.24 D.Lgs n.82/2005 e s.m.i)

COMUNE DI TORBOLE CASAGLIA

Provincia di Brescia

Proposta di deliberazione - Consiglio comunale

OGGETTO:

APPROVAZIONE DEL PIANO ECONOMICO FINANZIARIO (P.E.F.) 2022-2025 DIRETTO ALLA COPERTURA DEI COSTI DEL SERVIZIO DI GESTIONE RIFIUTI E APPROVAZIONE DELLE TARIFFE TARI – TASSA SUI RIFIUTI 2022

PARERE DI REGOLARITA' CONTABILE

Ai sensi dell'art. 49 – co. 1 – D.Lgs. 267/2000, in ordine alla proposta in oggetto, si esprime il seguente parere: favorevole.

Torbole Casaglia, 06/05/2022

IL RESPONSABILE AREA FINANZIARIA
Dott.ssa Anna Biancardi

Documento firmato digitalmente (art.24 D.Lgs n.82/2005 e s.m.i)